Secção VIII

Quadro de Avaliação e Responsabilização (Quar) 2023

Missão

Em conformidade com o Artigo 3.º - Missão dos Estatutos do IPT: 1 - O IPT é uma instituição de ensino superior politécnico, no espaço europeu do ensino superior, dotada de valências nas áreas das ciências, tecnologias, artes e humanidades que, desde a sua génese, concorrem complementarmente para a superior formação dos seus estudantes, produzindo conhecimento útil, capacidades, competências e aptidões, preparando-os para o mercado de trabalho e para o exercício de uma cidadania ativa numa sociedade democrática; 2 - O Instituto Politécnico de Tomar assume ainda como sua missão: a expansão do acesso ao saber em benefício das pessoas e da sociedade, através da investigação, do ensino e da cooperação, num projeto de formação global do indivíduo; a participação ativa na construção de um espaço europeu de investigação e educação, e de um modelo de desenvolvimento regional assente na criação, inovação e valorização do conhecimento científico e tecnológico.

Visão

Um IPT comprometido em oferecer valor confiável em benefício da sociedade, num ambiente criativo, participativo e inclusivo, sustentado em investigação aplicada, desenvolvimento e inovação, com os mais elevados padrões académicos e éticos

Objetivos Estratégicos (OE)

Objetivos Estratégicos (OE)	
OE 1	Promover inovação pedagógica e o desenvolvimento da oferta formativa
OE 2	Internacionalização
OE 3	Investigação, partilha e a valorização do conhecimento
OE 4	Fortalecer as relações com a comunidade e empregabilidade
OE 5	Eficiência institucional, qualidade e monitorização
OE 6	Compromisso social e cultural

Objetivos Operacionais

Objetivos Operacionais

Indicadores	Valor 31/12/2022	Meta 31/12/2023	Peso	Concretização					Desvios
				Resultado 31/12/2023	Taxa Realização	Classificação			
						Superou	Atingiu	Não Atingiu	
Objetivo 1 - Promover inovação pedagógica e o desenvolvimento da oferta formativa			**20%**		**112,73%**		**Superou**		**12,73%**
"Indicador 1.1 - Número de matrículas 1º ano 1ª vez, nos cursos conferentes de grau (Licenciatura e Mestrado) - já retirado os anulados do ano em análise"	**735**	**700**	**25%**	**697**	**99,6%**			X	**-0,43%**
"Indicador 1.2 - Número de matrículas 1º ano 1ª vez, nos cursos TeSP - já retirado os anulados do ano em análise "	334	300	25%	406	135,3%	X			35,33%

Objetivos Operacionais

Indicadores	Valor 31/12/2022	Meta 31/12/2023	Peso	Concretização					Desvios
				Resultado 31/12/2023	Taxa Realização	Classificação			
						Superou	Atingiu	Não Atingiu	
Indicador 1.3 - Taxa de sucesso escolar: nº de estudantes diplomados em cursos de 1º ciclo no ano n / nº de estudantes inscritos no 1º ano, 1ª vez "n-3" anos antes	47%	50%	25%	48%	96,0%			X	-4,00%
"Indicador 1.4 - Taxa de abandono escolar (CTeSP e Lic) Número de estudantes que não renovaram/Estudantes matriculados (retirados os anulados no ano anterior)"	36%	30%	25%	24%	120,0%	X			20,00%
Objetivo 2 - Internacionalização			**15%**		**112,4%**		**Superou**		**12,44%**
Indicador 2.1 - Número de alunos em mobilidade (incoming e outgoing)	93	95	17%	111	116,8%	X			16,84%
Indicador 2.2 - Número de elementos staff em mobilidade (incoming e outgoing)	87	70	17%	191	272,9%	X			172,86%
Indicador 2.3 - Mobilidade - Taxa de implementação em relatório final por convenção (ano de conclusão) - NOVO	89,32%	60%	17%	87,60%	146,0%	X			46,00%
Indicador 2.4 - Projetos - Taxa de implementação financeira em relatório final por convenção (ano de conclusão) - NOVO	64,49%	40%	16%	84,28%	210,7%	X			110,70%
Indicador 2.5 - Número de ações de captação de estudantes internacionais (por ano)	14	6	17%	8	133,3%	X			33,33%
Indicador 2.6 - Grau de satisfação (0-5) dos estudantes incoming face às suas expectativas (por ano letivo)	4,44	3	16%	4,41	147,0%	X			47,00%
Objetivo 3 - Investigação, partilha e a valorização do conhecimento			**20%**		**143,26%**		**Superou**		**43,26%**
Indicador 3.1 - Taxa ETI's com doutoramento ou título de especialista	80%	80%	17%	83%	103,8%	X			3,75%
Indicador 3.2 - Formação ao longo da vida (Número de ações realizadas - colaboradores envolvidos)	357	350	17%	420	120,0%	X			20,00%
Indicador 3.3 - Projetos ao concurso Poliempreende	9	8	17%	8	100,0%		X		0,00%
Indicador 3.4 - Candidaturas + Ativos projetos (institucional ou em co-promoção)	17	15	16%	28	186,7%	X			86,67%
Indicador 3.5 - Projetos de I&D co-financiados UE ativos	30	25	17%	27	108,0%	X			8,00%
Indicador 3.6 - Projetos contratualizados com empresas que envolvem transferência de tecnologia	2	2	16%	5	250,0%	X			150,00%
Objetivo 4 - Fortalecer as relações com a comunidade e empregabilidade			**15%**		**233,40%**		**Superou**		**133,40%**
Indicador 4.1 - N.º de novos protocolos por ano	64	24	33%	114	475,0%	X			375,0%
Indicador 4.2 - N.º de estudantes inscritos em programa de Voluntariado por ano	35	40	33%	45	112,5%	X			12,5%
Indicador 4.3 - N.º de eventos (seminários, projetos, etc..) com o exterior	98	80	34%	93	116,3%	X			16,3%
Objetivo 5 - Eficiência institucional, qualidade e monitorização			**15%**		**101,39%**		**Superou**		**1,39%**
Indicador 5.1 - Desfasamento em dias entre a autorização de relações de necessidades e a remessa da nota de encomenda ao fornecedor	9	9	25%	8	111,1%	X			11,11%
Indicador 5.2 - Nº de horas em ações de formação do pessoal não docente	2695	2500	25%	3272	130,9%	X			30,88%
Indicador 5.3 - Número de inquéritos respondidos efetuados aos alunos de CTeSP, Licenciatura e Mestrado (QUALEN)	4335	6000	25%	3815	63,6%			X	-36,42%
Indicador 5.4 - Grau de satisfação da população estudantil relativamente aos recursos do IPT obtido no inquérito aos alunos (QUALEN)	3,8	3,7	25%	3,7	100,0%		X		0,00%
Objetivo 6 - Compromisso social e cultural			**15%**		**120,80%**		**Superou**		**105,80%**
Indicador 6.1 - Número de dias úteis até decisão entre o momento da submissão da candidatura a bolsa de estudos ou da inscrição no cursos e a tomada de decisão definitiva, de acordo com o critério definido pela DGES	11	11	20%	12	91,7%			X	0,00%
Indicador 6.2 - Rácio do número de refeições servidas nas unidades alimentares dos SAS-IPT/número de estudantes matriculados e inscritos	9,03	9,4	20%	15,28	162,6%	X			21,80%

Objetivos Operacionais									
Indicadores	Valor 31/12/2022	Meta 31/12/2023	Peso	Concretização					Desvios
				Resultado 31/12/2023	Taxa Realização	Classificação			
						Superou	Atingiu	Não Atingiu	
Indicador 6.3 - Rácio do número de dias anuais de alojamento nas residências dos SAS-IPT/número de estudantes matriculados e inscritos	0,073	0,073	20%	0,099	135,6%	X			22,22%
Indicador 6.4 - Número de pedidos de alojamento vs número de alojamento disponível	1,11	1,1	20%	1,24	112,7%	X			20,00%
Indicador 6.5 - N.º de eventos culturais e desportivos (concertos Orquestra Metropolitana, etc..) por ano	2	2	20%	19	950,0%	X			40,00%

Meios Disponíveis

Meios Disponíveis						
Recursos Humanos	Pontuação	Número Pessoas	Pontos	Número Pessoas	Pontos Realizados	Desvios
Dirigentes - Direção Superior	20	3	60	4	80	20
Dirigentes - Direção Intermédia	15	3	45	3	45	0
Investigadores	12	8	96	5	60	-36
Técnico Superior	12	41	492	41	492	0
Especialista de Informática	12	9	108	7	84	-24
Assistente Técnico, Técnico de nível intermédio, pessoal administrativo	8	40	320	38	304	-16
Assistente Operacional	5	28	140	29	145	5
Pessoal Docente	12	141	1692	135	1620	-72
Total		**273**			**262**	
		31/12/2022			**31/12/2023**	
N.º de Efetivos no Organismo		**273**			**262**	

Recursos Financeiros

Recursos Financeiros (Euros)	Realizado 2022	Realizado 2023	Desvio
Orçamento de Funcionamento	16 426 492,08 €	18 493 273,18 €	2 068 511,10 €
Despesas com Pessoal	11 923 633,36 €	12 610 957,10 €	687 323,74 €
Aquisições de bens e Serviços	1 535 546,23 €	2 128 764,05 €	593 217,82 €
Outras Despesas Correntes	2 967 312,49 €	3 753 552,03 €	787 969,54 €
PIDDAC	0,00 €	0,00 €	0,00 €
Outros	575 243,89 €	957 174,47 €	381 930,58 €
	17 001 735,97 €	**19 452 177,65 €**	**2 450 441,68 €**

Nota: Os valores finais só incluem IPT por razões de comparação com o ano anterior. | Valores consolidados SAS e IPT+SAS encontram-se na secção IX.

Avaliação do Desempenho do Serviço

Avaliação do Desempenho do Serviço	Peso	Taxa de realização	Desvios	Classificação qualitativa
Objetivo 1 - Promover Inovação Pedagógica e o Desenvolvimento da Oferta Formativa	20%	113%	13%	Superou
Objetivo 2 - Internacionalização	15%	112%	12%	Superou
Objetivo 3 - Incentivar a partilha e a valorização do conhecimento	20%	143%	43%	Superou
Objetivo 4 - Fortalecer as relações com a comunidade	15%	233%	133%	Superou
Objetivo 5 - Eficiência institucional, qualidade e modernização	15%	101%	1%	Superou
Objetivo 6 - Compromisso social e cultural	15%	121%	21%	Superou
	100%	**137%**	**37%**	**Superou**

Notas Explicativas

Fontes de Verificação dos Indicadores

#	Quem atribuiu a meta	Quem fornece os dados	#	Quem atribuiu a meta	Quem fornece os dados	#	Quem atribuiu a meta	Quem fornece os dados
Indicador 1.1	PRES	DSA alinhado com o CIS	**Indicador 3.4**	GID	GID	**Indicador 6.4**	PRES	SAS
Indicador 1.2	PRES	DSA alinhado com o CIS	**Indicador 3.5**	GID	GID	**Indicador 6.5**	PRES	SAS+GCR
Indicador 1.3	PRES	DSA alinhado com o CIS	**Indicador 3.6**	GID	GID			
Indicador 1.4	PRES	DSA alinhado com o CIS	**Indicador 4.1**	PRES	PRES+SAS			
Indicador 2.1	GRI	GRI	**Indicador 4.2**	Voluntariado	Voluntariado			
Indicador 2.2	GRI	GRI	**Indicador 4.3**	PRES+DUOR	PRES+DUOR			
Indicador 2.3	GRI	GRI	**Indicador 5.1**	DFP	DFP			
Indicador 2.4	GRI	GRI	**Indicador 5.2**	PRES	DRH			
Indicador 2.5	GRI	GRI	**Indicador 5.3**	GQS	GQS			
Indicador 2.6	GRI	GRI	**Indicador 5.4**	GQS	GQS			
Indicador 3.1	PRES	DRH	**Indicador 6.1**	SAS	SAS			
Indicador 3.2	PRES	DRH	**Indicador 6.2**	SAS	SAS			
Indicador 3.3	PRES	IPT (Centro responsável pelo Empreendedorismo)	**Indicador 6.3**	SAS	SAS			

EXECUÇÃO
ORÇAMENTAL

20 921 294,72€
Receita

11 938 364,18€
Receitas Orçamento de Estado

3 152 857,54€
Receitas Próprias

5 830 073,00€
Receitas Fundos Comunitários

20 027 626,21€
Despesa

12 946 187,60€
Despesas com Pessoal

3 329 205,27€
Despesas com Funcionamento

752 233,34€
Despesas de Capital

1 191 328,09 €
Saldo para a gerência seguinte

893 668,51€
Da Execução Orçamental

297 659,58€
De Operações de Tesouraria

Secção IX

- Contas Consolidadas

ipt.pt

DEMONSTRAÇÕES
FINANCEIRAS CONSOLIDADAS

BALANÇO

29 159 857,94€
Ativo

15 568 845,30€
Ativo não corrente

13 591 012,64€
Ativo corrente

29 159 857,94€
Total do Património Líquido e Passivo

17 718 916,06€
Património Líquido

8 419 404,13€
Passivo não corrente

3 021 537,75 €
Passivo corrente

DEMONSTRAÇÃO DOS RESULTADOS POR NATUREZA

19 975 446,77€
Rendimentos

2 156 068,72€
Impostos, contribuições e taxas

16 851 117,98€
Transferências
e subsídios correntes obtidos

661 932,62€
Outros rendimentos

17 323 154,11€
Gastos

13 028 849,04€
Gastos com pessoal

2 273 503,35€
Fornecimento e serviços externos

611 361,14€
Amortização e depreciações

723 169,93€
Outros custos

336 003,17€
Imparidades

2 652 292,66€
Resultado Líquido do Exercício

Secção IX

Contas Consolidadas

1. Nota introdutória

O Relatório de Contas 2023 mostra o desempenho orçamental, financeiro e económico do IPT, evidenciando em particular a forma como são usados os recursos, as fontes de financiamento, a execução orçamental, a situação patrimonial e ainda o desempenho económico.

A gestão orçamental do IPT, no ano de 2023, caracterizou-se por uma rigorosa afetação dos recursos disponíveis as atividades e projetos desenvolvidos, em função das prioridades definidas, de forma a aumentar os níveis de eficiência, eficácia e economia. Simultaneamente a gestão financeira em 2023, pautou-se por um grande esforço na captação de receitas alternativas as transferências do Orçamento de Estado (OE).

Os indicadores de gestão mostram, entre outros aspetos, um aumento da autonomia financeira da Instituição, face às transferências do OE, um aumento da solvabilidade e ainda uma diminuição do peso das despesas correntes no total das despesas face ao período anterior e um aumento do peso das despesas de capital no total das despesas face ao período anterior, o que revela um aumento do investimento público feito pelo IPT.

A informação que consta no presente relatório cumpre com as políticas contabilísticas e os critérios de mensuração adotados pela entidade no período de 2023 e foram consistentes com os aplicados pela entidade na preparação da informação financeira e orçamental relativo ao período anterior.

2. Saldos de Gerência

A conta de gerência relativa a 31 de dezembro de 2022 sintetiza-se no seguinte quadro de fluxos:

RUBRICAS	NOTAS	PERÍODOS	
		2023	2022
Fluxos de caixa das atividades operacionais			
Recebimentos de clientes		**423 381,86 €**	**331 687,57 €**
Recebimentos de contribuintes		**- €**	**- €**
Recebimentos de transferências e subsídios correntes		**15 696 048,33 €**	**13 768 156,09 €**
Recebimentos de utentes		**2 441 789,84 €**	**2 063 571,78 €**
Pagamentos a fornecedores		**-3 526 604,80 €**	**-2 499 059,35 €**
Pagamentos ao pessoal		**-6 974 553,79 €**	**-6 438 598,65 €**
Pagamentos a contribuintes/utentes		**-62 105,59 €**	**-28 681,68 €**
Pagamentos de transferências e subsídios correntes		**-862 402,95 €**	**-598 788,02 €**
Pagamentos de prestações sociais		**- €**	**- €**
Pagamento/recebimento do Imposto sobre o rendimento		**- €**	**- €**
Caixa gerada pelas operações		7 135 552,90 €	6 598 287,74 €
Outros recebimentos/pagamentos		**-4 813 720,84 €**	**-5 320 962,33 €**
Fluxos de caixa das actividades operacionais (a)		2 321 832,06 €	1 277 325,41 €
Fluxos de caixa das actividades de investimento			
Pagamentos respeitantes a:			
Activos fixos tangíveis		-716 313,51 €	-387 830,57 €
Activos intangíveis		-6 154,12 €	- €
Propriedades de investimento			
Investimentos financeiros			
Outros activos		-7 993,40 €	-9 756,60 €
Recebimentos provenientes de:			
Activos fixos tangíveis		42,13 €	20,00 €
Activos intangíveis			
Propriedades de investimento			
Investimentos financeiros			
Outros activos			
Subsídios ao investimento			
Transferências de capital		40 912,47 €	405 297,68 €
Juros e rendimentos similares		20,83 €	
Dividendos			
Fluxos de caixa das actividades de investimento (b)		-689 485,60 €	7 730,51 €
Fluxos de caixa das actividades de financiamento			
Recebimentos provenientes de:			
Financiamentos obtidos			
Realizações de capital e de outros instrumentos de capital			
Cobertura de prejuízos			
Doações			
Outras operações de financiamento			
Pagamentos respeitantes a:			
Financiamentos obtidos			
Juros e gastos similares			
Dividendos			
Reduções de capital e de outros instrumentos de capital			
Outras operações de financiamento			

RUBRICAS	NOTAS	PERÍODOS	
		2023	2022
Fluxos de caixa das actividades de financiamento (c)			
Variação de caixa e seus equivalentes (a + b + c)		**1 632 346,46 €**	**1 285 055,92 €**
Efeito das diferenças de câmbio			
Caixa e seus equivalentes no início do período		**2 721 678,09 €**	**1 436 622,17 €**
Caixa e seus equivalentes no fim do período		**4 222 328,09 €**	**2 721 678,09 €**
CONCILIAÇÃO ENTRE CAIXA E SEUS EQUIVALENTES E SALDO DE GERÊNCIA			
Caixa e seus equivalentes no início do período		**2 721 678,09 €**	**1 436 622,17 €**
- Equivalentes a caixa no início do período		-2 500 000,00 €	
- Variações cambiais de caixa no início do período			
= Saldo da gerência anterior		221 678,09 €	1 436 622,17 €
De execução orçamental		188 052,75 €	1 327 480,08 €
De operações de tesouraria		33 625,34 €	109 142,09 €
Caixa e seus equivalentes no fim do período		**4 222 328,09 €**	**2 721 678,09 €**
- Equivalentes a caixa no fim do período		-3 031 000,00 €	-2 500 000,00 €
- Variações cambiais de caixa no fim do período			
= Saldo para a gerência seguinte		1 191 328,09 €	221 678,09 €
De execução orçamental		893 668,51 €	188 052,75 €
De operações de tesouraria		297 659,58 €	33 625,34 €

O valor no final do período diverge da soma dos restantes valores.

Quadro 76 – Demonstração de fluxos de caixa de 2023

Em 31 de Dezembro de 2023, o saldo resultante da execução orçamental foi de 1 191 328,09€ (221 678,09€ no final do ano económico de 2022), sendo 297 659,58€ proveniente de operações de tesouraria (33 625,34€ no final de 2022) e 893 668,51€ da execução orçamental (188 052,75€ em 2022).

O saldo orçamental, no valor de 893 668,51€, resulta do saldo do IPT de 802 208,92€ e 91 459,59€ dos SAS-IPT.

Em 31 de dezembro de 2023, o saldo resultante da execução orçamental no IPT foi de 1 066 165,18€ (181 837,52€ no final do ano económico de 2022), sendo 802 208,92€ proveniente da execução orçamental (176 037,57€ no final de 2022) e 263 956,26€ de operações de tesouraria (5.799,95€ em 2022).

Nos SAS, os 91.459,59€, resultantes da execução orçamental, referem-se a 612,00€ (1 143,97€ no final de 2023) de dotações orçamentais do OE e 90.847,59€ (10 871,21€ no final de 2022) de receitas próprias.

Na senda da melhoria contínua e adaptação à implementação do SNC-AP e tendo em conta as Notas de Enquadramento ao Plano de Contas Multidimensional do SNC-AP e a NCP 14 - Rendimento de Transações sem Contraprestação, foi realizada uma análise exaustiva sobre os subsídios sem condição contratualizados existentes e reportados à data de 31/12/2023 (FSE, FEDER, FCT, PRR e outros), dando continuidade ao trabalho desenvolvido em 2022. A análise encetada originou o reconhecimento e ajustamento no que respeita ao reconhecimento do incentivo de projetos co-financiados contratualizados à data de 31/12/2023 e o ajuste no reconhecimento de rendimento de transações sem contraprestação. Sobre este ponto consultar a Nota 14.1 do Anexo às Demonstrações Financeiras.

Foi ainda objeto de ajuste a provisão sobre processos judiciais em curso, por existir uma obrigação presente que com probabilidade irá originar saída de recursos da entidade no futuro, e cujo gasto pode ser estimado com fiabilidade, nos termos do parágrafo 13 da norma contabilística e de relato financeiro (NCRF) n.º 21 – «Provisões, passivos contingentes e ativos contingentes.». Sobre este ponto consultar a Nota 15 do Anexo às Demonstrações Financeiras.

3. Execução Orçamental

3.1. Execução das Despesas

3.1.1. Orçamento Funcionamento

Em 31 de dezembro de 2023, a despesa executada no orçamento de funcionamento do Instituto Politécnico de Tomar totalizou 19.070.451,74€, enquanto a despesa orçamentada corrigida totalizou 20.627.315,00€, o que se traduziu num grau de execução orçamental de 92,45%.

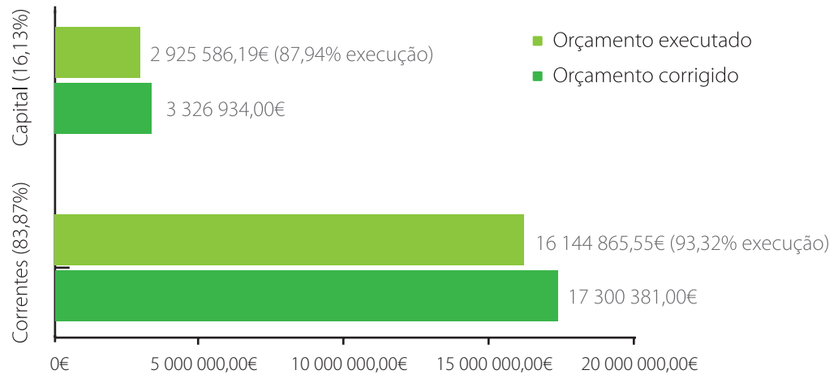

Figura 15 - Despesa executada Vs Despesa orçamentada corrigida

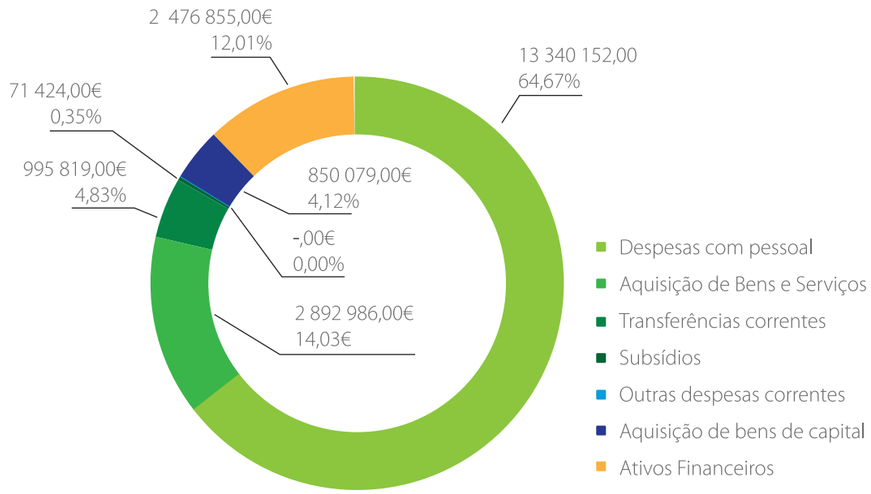

Figura 16 - Despesa orçamentada corrigida por agrupamento

A despesa orçamentada corrigida compunha-se de 13,59% de despesas de capital e de 86,41% de despesas correntes, sendo a execução orçamental destas despesas de 98,61% e 95,87%, respetivamente (Figura 15).

Considerando as despesas orçamentadas corrigidas por subagrupamento, constatou-se que houve uma maior preponderância das despesas com o pessoal em termos de grau de execução (97,70%) (Figura 17).

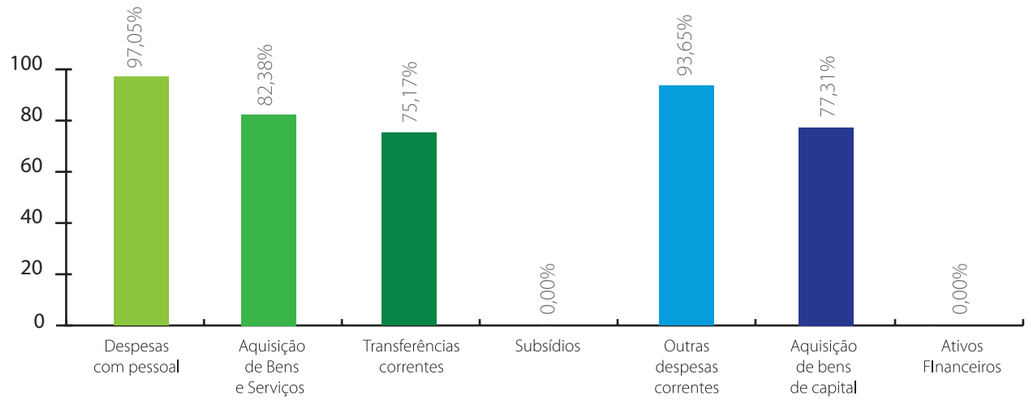

Figura 17 - Despesa executada por agrupamento

Na despesa executada por subagrupamento, verificaram-se graus de execução orçamental de 97,05% para as despesas com o pessoal, de 82,38% para as despesas com aquisição de bens e serviços, de 75,17% para as despesas com transferências correntes, de 93,65% para as despesas com outras despesas correntes, de 77,31% para as despesas com aquisição de bens de capital e não houve execução para as despesas com ativos financeiros e subsídios (Figura 17).

Relativamente aos compromissos assumidos (19 070 451,74€) verifica-se que ficaram por pagar à data de 31 de dezembro 150 598,00€ (150.608,00€ em 2022), os quais se reportam na totalidade a despesas com pessoal.

Foram deduzidas à despesa global executada:

- 81 500,00€, montante que a entidade IPT transferiu para os SAS-IPT, para regularização de despesas com pessoal a exercer atividade no IPT mas que se encontra afeto aos SAS-IPT;
- 84 517,07€, montante respeitante a prestações de serviços realizadas entre SAS-IPT e IPT.

3.1.2. Orçamento PRR (Plano de Recuperação e Resiliência)

Em 31 de dezembro de 2023, a despesa executada no orçamento do PRR do Instituto Politécnico de Tomar totalizou 957 174,47€, enquanto a despesa orçamentada corrigida totalizou 1 402 521,00€, o que se traduziu num grau de execução orçamental de 68,25%.

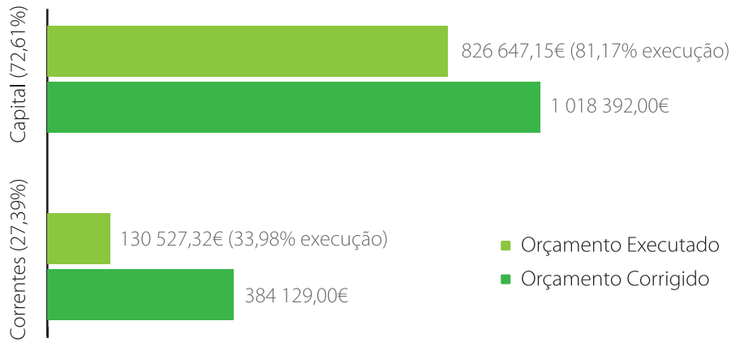

Figura 18 - Despesa executada vs Despesa orçamentada corrigida (PRR)

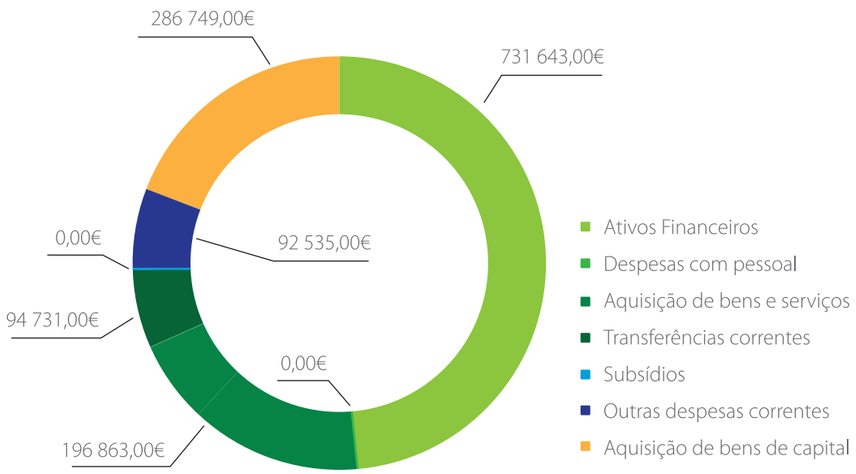

Figura 19 - Despesa orçamentada corrigida por agrupamento (PRR)

A despesa orçamentada corrigida compunha-se de 72,61% de despesas de capital e de 27,39% de despesas correntes, sendo a execução orçamental destas despesas de 81,17% e 33,98%, respetivamente (Figura 18).

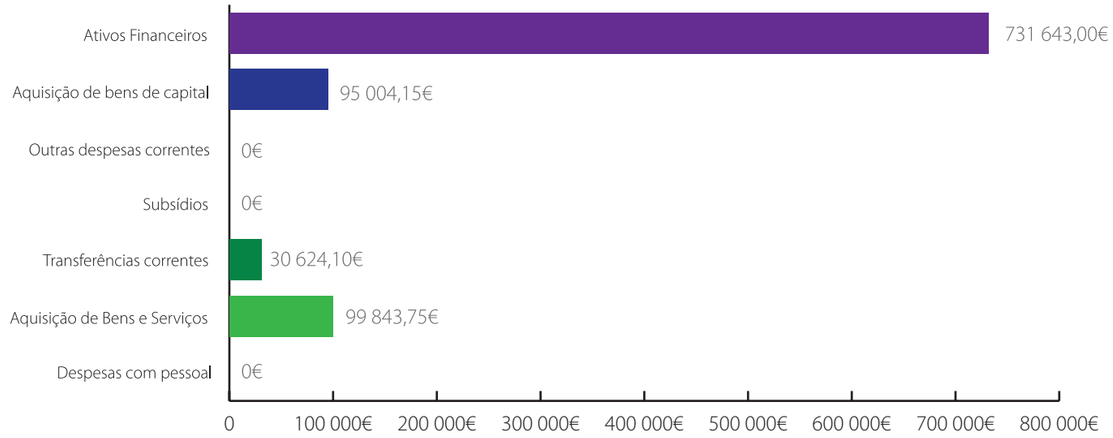

Figura 20 - Despesa executada por agrupamento (PRR)

Na despesa executada por subagrupamento, verificaram-se graus de execução orçamental de 50,72% para as despesas com aquisição de bens e serviços, 32,33% para as despesas com transferência correntes, 0,06% para despesas com outras despesas correntes, 33,13% para as despesas com aquisição de bens de capital e de 100% para despesas com ativos financeiros, não tendo havido execução de despesa nas restantes rubricas (figura 19).

Relativamente aos compromissos assumidos (957 174,47€) verifica-se que não ficaram por pagar à data de 31 de dezembro quaisquer compromissos assumidos.

Refere-se que, atendendo à especificidade da execução financeira dos projetos PRR, irão transitar 6,21€ como saldo extra-orçamental.

3.2. Execução das Receitas

3.2.1. Orçamento de Funcionamento

Em 31 de dezembro de 2023, a receita executada no orçamento do Instituto Politécnico de Tomar totalizou 19 940 461,75€, enquanto a receita orçamentada corrigida totalizou 20 627 315,00€, o que se traduziu num grau de execução orçamental de 96,67%.

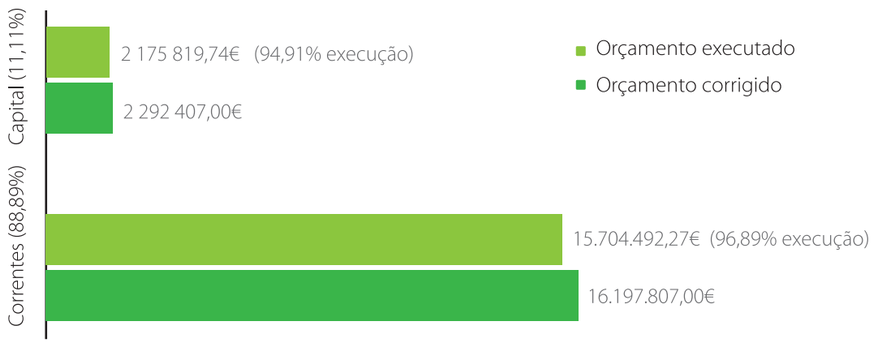

Figura 21 - Receita corrente Vs Receita capital

A receita compunha-se de 11,11% receitas de capital e de 88,89% de receitas correntes, sendo a execução destas receitas, de 94,91% e 96,89%, respetivamente (Figura 21)

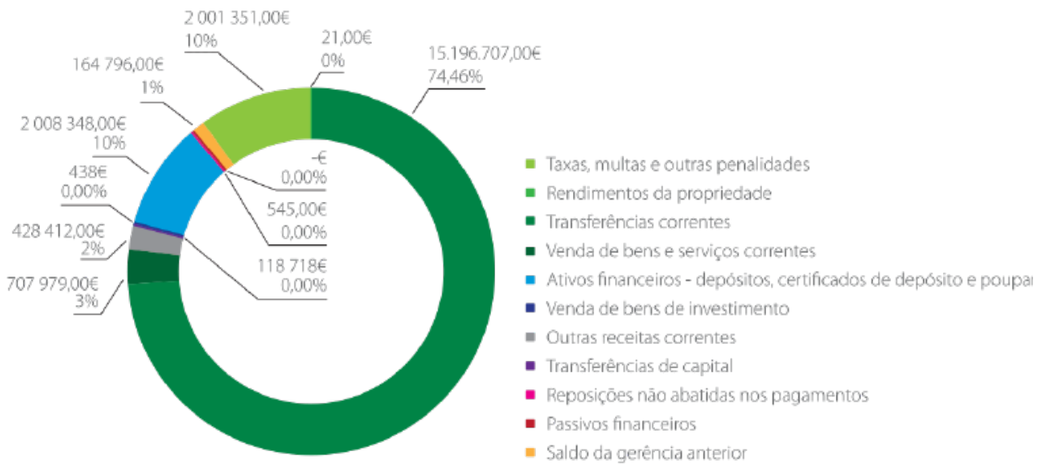

Figura 22 - Receita orçamentada corrigida por capítulo

Considerando as receitas orçamentadas corrigidas por capítulo, constatou-se que houve uma maior preponderância das receitas provenientes de transferências correntes (74,00%) (Figura 22).

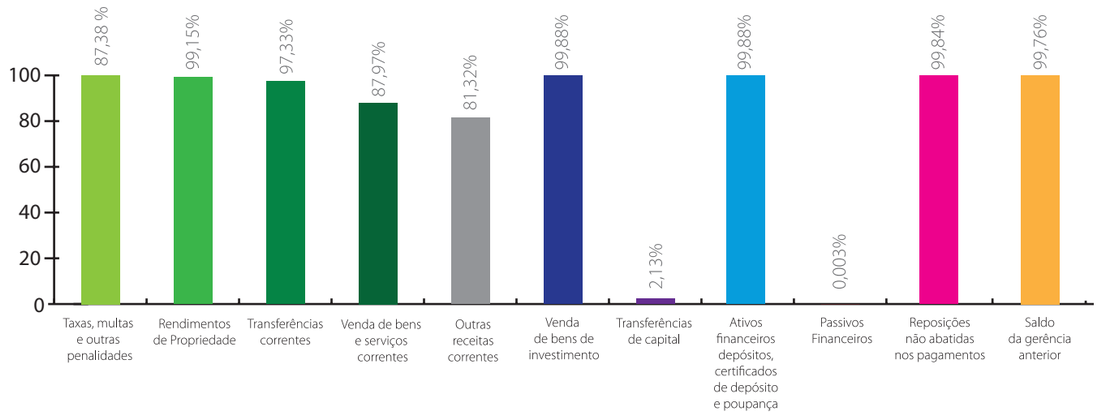

Figura 23 - Execução das receitas por capítulo

Considerando a receita executada por capítulo, verificaram-se graus de execução orçamental de 100,00% para as receitas provenientes de taxas, multas e outras penalidades, de 99,19% para os rendimentos de propriedade, 97,33% para as receitas provenientes de transferências correntes, de 87,97% para as receitas provenientes de venda de bens e serviços correntes, de 81,32% para as receitas provenientes de outras receitas correntes, de 99,88% para as receitas de vendas de bens de investimento, de 2,13% para as receitas provenientes de transferências de capital, de 100,00% para ativos financeiros e de 94,84% para as receitas provenientes de reposições não abatidas nos pagamentos. Verificou-se para o saldo da gerência anterior um grau de execução orçamental de 99,76% (Figura 23).

3.2.2. Orçamentodo do Plano de Recuperação e Resiliência (PRR)

Em 31 de dezembro de 2023, a receita executada no orçamento do Instituto Politécnico de Tomar totalizou 980.832,97€, enquanto a receita orçamentada corrigida totalizou 1.402.521,00€, o que se traduziu num grau de execução orçamental de 69,93%.

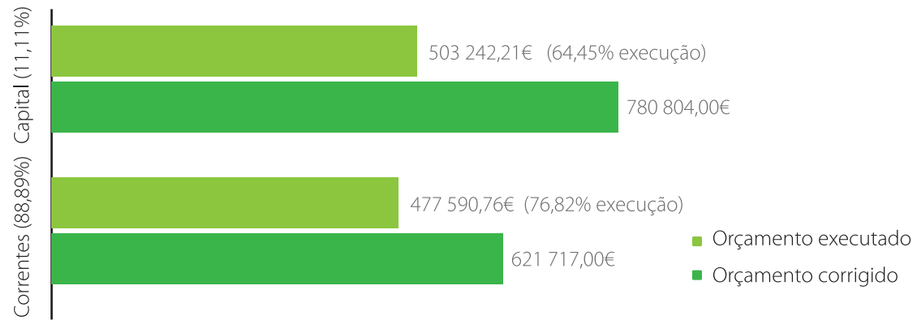

Figura 24 - Receita corrente vs Receita capital (PRR)

A receita compunha-se de 55,67% receitas de capital e de 44,33% de receitas correntes, sendo a execução destas receitas, de 64,45% e 76,82%, respetivamente (Figura 24).

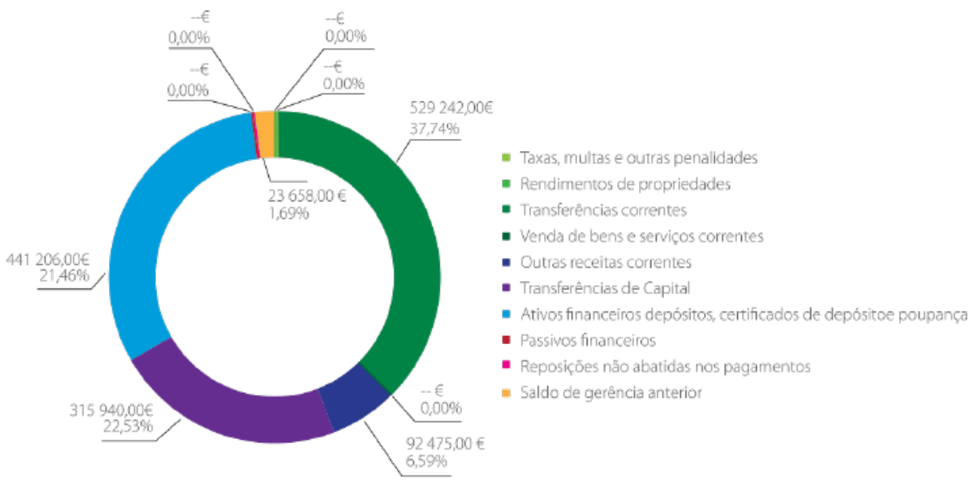

Figura 25 - Receita orçamentada corrigida por capítulo (PRR)

Considerando as receitas orçamentadas corrigidas por capítulo, constatou-se que houve uma maior preponderância das receitas provenientes de transferências correntes (37,74%) (Figura 25).

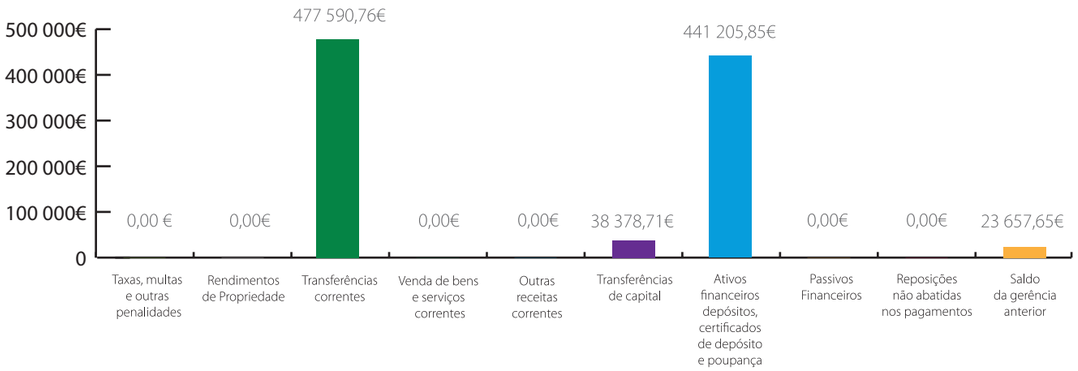

Figura 26 - Execução das receitas por agrupamento (PRR)

Considerando a receita executada por capítulo, verificaram-se graus de execução orçamental de 90,24% para as receitas provenientes de transferências correntes, 12,15% para as receitas provenientes de transferências de capital e de 100,00% para o saldo da gerência anterior. As restantes rubricas não registaram execução (Figura 26).

Foram deduzidas à despesa global executada:

- 81.500,00€, montante que a entidade IPT transferiu para os SAS-IPT, para regularização de despesas com pessoal a exercer atividade no IPT mas que se encontra afeto aos SAS-IPT;
- 84.517,07€, montante respeitante a prestações de serviços realizadas entre os SAS-IPT e IPT.

4. Análise às Demonstrações Financeiras

Aquando da leitura e análise das demonstrações financeiras, deve ter-se em consideração que as demonstrações financeiras reportam a 31 de dezembro de 2023.

O conteúdo e a interpretação dos indicadores financeiros e económicos utilizados na análise encontram-se em mapa próprio.

4.1. Contas de Balanço

O ativo líquido, no valor 29 159.857,94€, é composto por ativos fixos tangíveis (53,20%), ativos intangíveis (0,03%), outros ativos financeiros (0,16%), inventários (0,03%), devedores por transferências e subsídios não reembolsáveis (29,80%), clientes, contribuintes e utentes (1,41%), outras contas a receber (0,28%), por caixa e depósitos (14,48%), e por diferimentos (0,61%) (quadro 77).

O quadro 77 apresenta os valores das componentes do ativo, para o ano de 2023, o seu peso relativo e a sua variação face ao ano de 2022.

Dessas componentes destaca-se o peso dos ativos não correntes (ativos fixos tangíveis) no total do ativo (53,39%), com um valor superior a 15 milhões de euros e o valor de devedores por transferências e subsídios não reembolsáveis no montante de 8 690 739,06€ (ver nota 14.1 do Anexo às Demonstrações Financeiras).

	2022	Peso	2023	Peso	Variação Absoluta
Ativo não corrente	15 456 406,37 €	55,60%	15 568 845,30 €	53,39%	112 438,93 €
Ativos fixos tangíveis	15 398 537,12 €	55,39%	15 512 379,29 €	53,20%	113 842,17 €
Ativos intangíveis	11 369,25 €	0,04%	9 966,01 €	0,03%	-1 403,24 €
Outros ativos financeiros	46 500,00 €	0,17%	46 500,00 €	0,16%	- €
Ativo Corrente	12 342 147,21 €	44,40%	13 591 012,64 €	46,61%	1 248 865,43 €
Inventários	8 111,47 €	0,03%	8 111,47 €	0,03%	- €
Devedores por transferências e subsídios não reembolsáveis	9 060 236,68 €	32,59%	8 690 739,06 €	29,80%	-369 497,62 €
Devedores por transferências e subsídios reembolsáveis	- €	0,00%	- €	0,00%	- €
Clientes, contribuintes e utentes	361 320,50 €	1,30%	410 059,49 €	1,41%	48 738,99 €
Outras Contas a receber	80 050,27 €	0,29%	81 168,52 €	0,28%	1 118,25 €
Caixa e Depósitos	**2 721 678,09 €**	9,79%	4 222 328,09 €	14,48%	1 500 650,00 €
Diferimentos	**110 750,20 €**	0,40%	178 606,01 €	0,61%	67 855,81 €
Total	**27 798 553,58 €**	**100,00%**	**29 159 857,94 €**	**100,00%**	**1 361 304,36 €**

Quadro 77 – Composição do ativo líquido

De referir ainda que as dívidas de clientes e utentes, são consideradas de cobrança duvidosa quando se encontram por regularizar há mais de 12 meses, após ultrapassados todos os prazos de vencimento da dívida. Considerando este pressuposto, em 31/12/2023 foram constituídas no IPT imparidades de estudantes no montante de 302 331,19€ e revertidas imparidades de clientes no valor de 314 705,52€, apresentando uma reversão total líquida de 12 374,33€ de dívida em mora superior a 12 meses desde a data do respetivo vencimento. Considerando este mesmo pressuposto, em 31/12/2023 nos SAS-IPT foram aumentadas as perdas por imparidade relativas a clientes de cobrança duvidosa no valor de 4 731,06€.

As disponibilidades são constituídas pelos saldos da conta no Tesouro (1 040 751,37€) e de depósitos em outras instituições financeiras (150 396,72€) e caixa (180,00€), perfazendo o montante de 1 191 328,09€. Foi constituído no final de 2023 um CEDIC (Certificados Especiais de Dívida de Curto Prazo), no montante de 3 000 000,00€ no IPT e, um CEDIC de 31 000,00€ nos SAS-IPT (ver notas 1 e 18.1 do Anexo Demonstrações Financeiras)

Relativamente ao exercício anterior, o ativo líquido aumentou 1 361 304,36€ (4,90%) o que se explica fundamentalmente pelo aumento de Caixa e Depósitos (1 500 650,00€), ativos fixos tangíveis (113 842,17€), diferimentos (67 855,81€), clientes, contribuintes e utentes (48 738,99€) e outras contas a receber (1 118,25€) e pela diminuição dos devedores por transferências e subsídios não reembolsáveis (369 497,62€) e ativos intangíveis (1 403,24€) e (Figura 27).

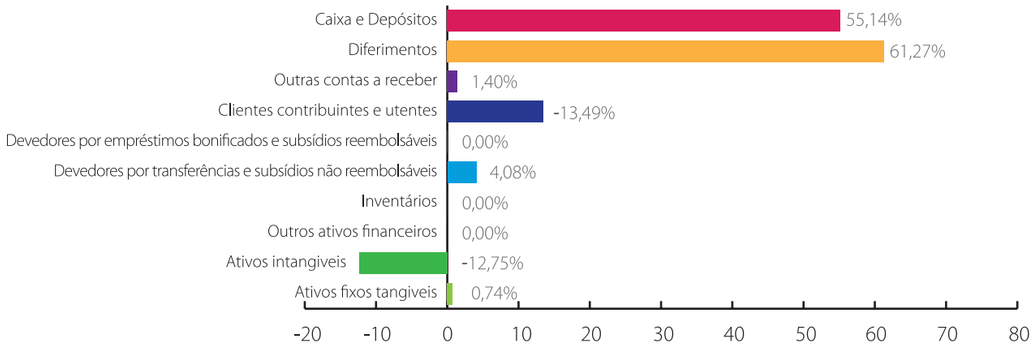

Figura 27 - Evolução do ativo

O Património Líquido do período atingiu o valor de 17 718 916,06€, um aumento de 14,95% face a 2022, representando 60,76% do património líquido e passivo. Por outro lado, o resultado líquido do período de 2023 foi positivo em 2 652 292,66€, um valor superior ao de 2022 em 1 323 929,99€.

O Passivo Não Corrente tem um peso pouco significativo na estrutura do Balanço (28,87% do total do Património Líquido e do Passivo), o qual se constitui por provisões para processos judiciais em curso no montante de 349 102,33€, pelo montante de 982 785,45€ referente ao valor do subsídio reembolsável recebido no âmbito do projeto POSEUR e pelo montante de 7 087 516,35€ de diferimentos respeitante a rendimentos a reconhecer de transferências e subsídios de projetos financiados a mais de 12 meses.

O Passivo Corrente tem um peso pouco significativo na estrutura do Balanço (10,36% do total do Património Líquido e do Passivo), sendo que 2,53% respeitam a diferimentos de rendimentos a reconhecer referente a transferências e subsídios de projetos financiados a reconhecer até 12 meses e de taxas de estudantes, e 7,32% correspondem a outras contas a pagar, de entre as quais se destaca as remunerações a liquidar.

Património Líquido e Passivo	2022	Peso	2023	Peso	Variação Absoluta
Património Líquido	**15 414 017,00 €**	**55,45%**	**17 718 916,06 €**	**60,76%**	**2 304 899,06 €**
Património/ Capital	5 638 848,90 €	20,28%	5 638 848,90 €	19,34%	- €
Reservas	6 345,01 €	0,02%	6 345,01 €	0,02%	- €
Resultados transitados	176 404,65 €	0,63%	1 504 767,32 €	5,16%	1 328 362,67 €
Outras variações no património líquido	8 264 055,77 €	29,73%	7 916 662,17 €	27,15%	-347 393,60 €
Resultado líquido do exercício	1 328 362,67 €	4,78%	2 652 292,66 €	9,10%	1 323 929,99 €
Passivo	**12 384 536,58 €**	**44,55%**	**11 440 941,88 €**	**39,24%**	**-943 594,70 €**
Passivo Não Corrente:	**8 948 148,57 €**	**32,19%**	**8 419 404,13 €**	**28,87%**	**-528 744,44 €**
Provisões	17 309,17 €	0,06%	349 102,33 €	1,20%	331 793,16 €
Financiamentos obtidos	982 785,45 €	3,54%	982 785,45 €	3,37%	- €
Diferimentos	7 948 053,95 €	28,59%	7 087 516,35 €	24,31%	-860 537,60 €
Passivo Corrente:	**3 436 388,01 €**	**12,36%**	**3 021 537,75 €**	**10,36%**	**-414 850,26 €**
Fornecedores	- €	0,00%	- €	0,00%	- €
Estado e Outros Entes Públicos	150 608,00 €	0,54%	150 570,01 €	0,52%	-37,99 €
Fornecedores de investimentos	- €	0,00%	- €	0,00%	- €
Outras Contas a Pagar	1 875 451,54 €	6,75%	2 133 964,35 €	7,32%	258 512,81 €
Diferimentos	1 410 328,47 €	5,07%	737 003,39 €	2,53%	-673 325,08 €
TOTAL	**27 798 553,58 €**	**100,00%**	**29 159 857,94 €**	**100,00%**	**1 361 304,36 €**

Quadro 78 – Composição do património líquido e passivo

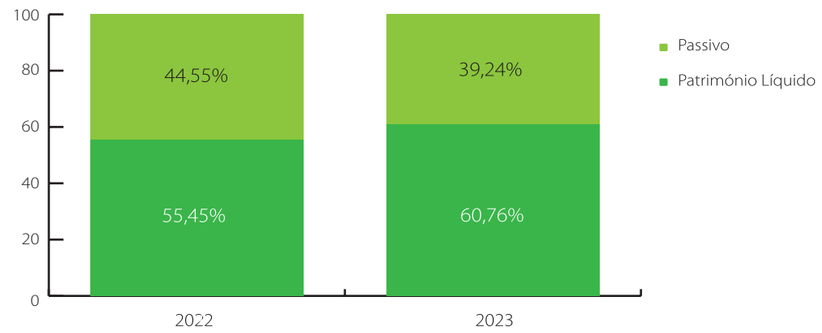

Figura 28 - Composição do património líquido e do passivo

4.2. Contas de Resultados

Os resultados líquidos do período foram positivos em 2 652 292,66€, tendo para tal contribuído o facto de se ter verificado Resultados antes de Depreciação e Gastos de Financiamento positivos em 3 282 107,29€ (Quadro 79).

Resumo da Demonstração de Resultados	2022	2023
Resultados Antes de Depreciação e Gastos de Financiamento	2 147 808,69 €	3 282 107,29 €
Resultados Operacional (antes de gastos de financiamento)	1 356 457,47 €	2 670 746,15 €
Resultado Antes de Impostos	1 328 362,67 €	2 652 292,66 €
Resultado Líquido do Período	**1 328 362,67 €**	**2 652 292,66 €**

Quadro 79 – Composição do resultado líquido

O Gráfico 29 mostra a evolução dos vários tipos de resultados do exercício de 2022 para o de 2023.

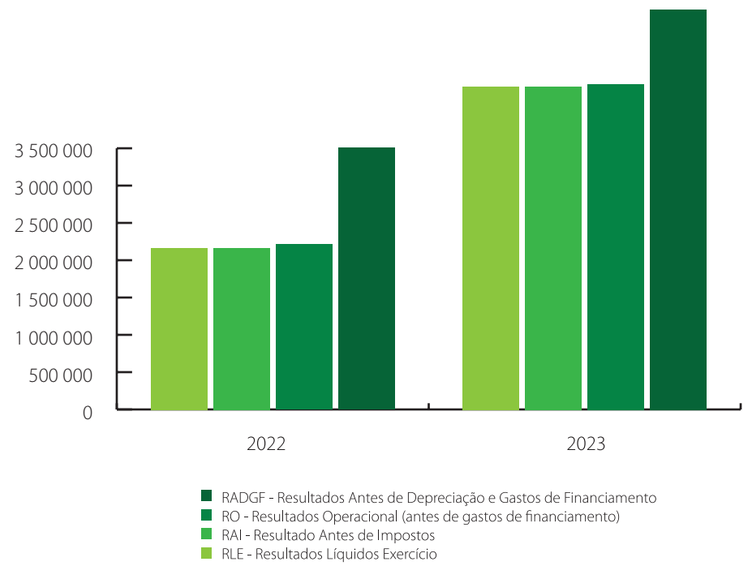

Figura 29 - Evolução dos resultados

4.2.1. Estrutura dos Rendimentos

O quadro 80 apresenta a estrutura dos rendimentos do período e a variação destes relativamente a 2023. Constata-se que os rendimentos relativos a transferências e subsídios correntes obtidos são os que têm um peso mais significativo na estrutura dos rendimentos (84,39%), seguindo-se os rendimentos com impostos, contribuições e taxas (10,80%). Esta situação reflete o que se verificou nos anos anteriores.

Rendimentos e Ganhos	2022	Peso	2023	Peso	Variação Absoluta
Impostos, contribuições e taxas	1 885 880,36 €	11,16%	2 156 068,72 €	10,80%	270 188,36 €
Vendas	33 832,35 €	0,20%	74 139,47 €	0,37%	40 307,12 €
Prestações de serviços e concessões	198 342,79 €	1,17%	224 523,88 €	1,12%	26 181,09 €
Transferências e subsídios correntes obtidos	14 053 068,63 €	83,13%	16 851 117,98 €	84,39%	2 798 049,35 €
Outros rendimentos e ganhos	733 433,31 €	4,34%	661 932,62 €	3,31%	-71 500,69 €
Juros e rendimentos similares obtidos	135,13 €	0,00%	20,83 €	0,00%	-114,30 €
Total	**16 904 692,57 €**	**100,00%**	**19 967 803,50 €**	**100,00%**	**3 063 110,93 €**

Quadro 80 – Estrutura de Rendimentos

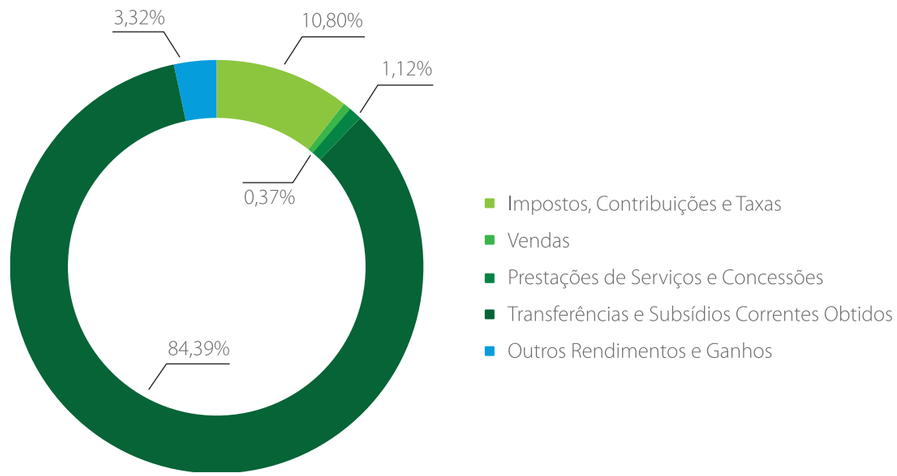

Figura 30 - Estrutura de rendimentos

4.2.2. Estrutura dos Gastos

A estrutura dos gastos do período é apresentada no quadro 5 e no gráfico 5. Como se pode verificar, os gastos com pessoal e os fornecimentos e servicos externos são os grandes responsáveis pelo volume de gastos em 2023, atingindo os 75,24% e 13,13 %, respetivamente, seguindo-se as transferências e subsídios concedidos (4,18%).

Gastos e perdas	2022	Peso	2023	Peso	Variação Absoluta
Custo das mercadorias vendidas e das matérias consumidas	- €	0,00%	- €	0,00%	- €
Fornecimentos e serviços externos	1 771 980,97 €	11,38%	2 273 503,35 €	13,13%	501 522,38 €
Gastos com o pessoal	12 311 444,18 €	79,04%	13 028 849,04 €	75,24%	717 404,86 €
Transferências e subsídios concedidos	484 599,29 €	3,11%	723 169,93 €	4,18%	238 570,64 €
Provisões (aumentos/reduções)	-31 162,00 €	-0,20%	331 793,16 €	1,92%	362 955,16 €
Imparidade de dívidas a receber (perdas/reversões)	91 695,80 €	0,59%	-7 643,27 €	-0,04%	-99 339,07 €
Outros gastos e perdas	128 190,51 €	0,82%	336 003,17 €	1,94%	207 812,66 €
Gastos/reversões de depreciação e amortização	791 351,22 €	5,08%	611 361,14 €	3,53%	-179 990,08 €
Juros e gastos similares suportados	28 229,93 €	0,18%	18 474,32 €	0,11%	-9 755,61 €
Total	**15 576 329,90 €**	**100,00%**	**17 315 510,84 €**	**100,00%**	**1 739 180,94 €**

Quadro 81 – Estrutura de gastos e perdas

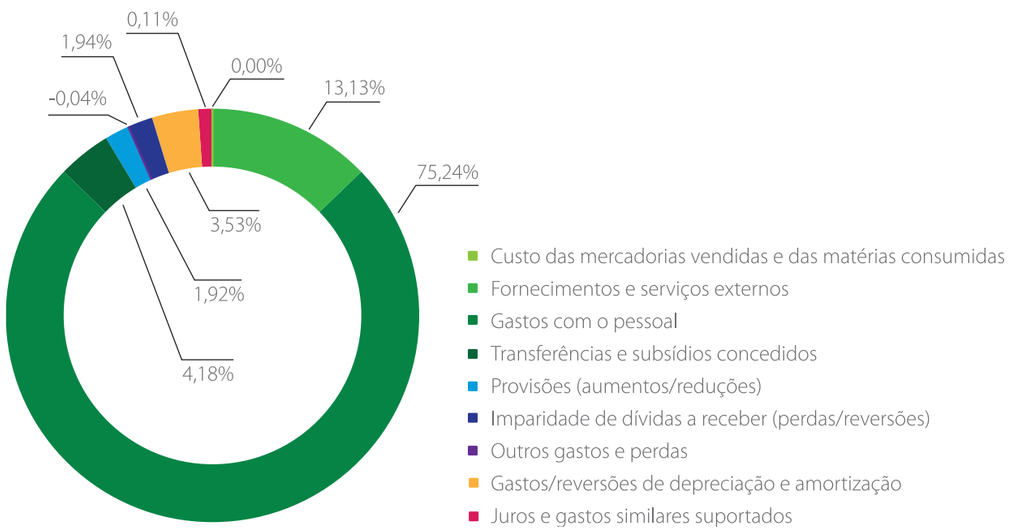

Figura 31 - Estrutura de gastos e perdas

5. Indicadores Económico e Financeiro Utilizados

No mapa abaixo estão apresentados alguns indicadores de gestão que permitem uma análise complementar da situação económica e financeira do IPT.

		Exercício de 2023			
		2023	2022	Variação	Variação %
Financeiros e Económicos	Liquidez Geral	0,22	0,16	0,06	37,63%
	Liquidez Imediata	139,74%	79,20%	0,605	76,44%
	Fundo de Maneio Líquido (em euros)	2 150 070,76	-42 389,37	2 192 460,13	-5172,19%
	Rentabilidade do ativo líquido	9,10%	4,78%	0,04	90,35%
	Rentabilidade dos fundos próprios	0,15	0,09	0,06	73,69%
	Cash-flow (em euros)	3 263 653,80	2 119 713,89	1 143 939,91	53,97%
	Grau de Rotação do Ativo (GRA)	1,02%	0,84%	0,0019	22,63%
	Autonomia Financeira	60,76%	55,45%	0,05	9,59%
	Solvabilidade	154,87%	124,46%	0,30	24,43%
	Endividamento	39,24%	44,55%	-0,05	-11,93%
Indicadores Orçamentais	Despesas com pessoal / Receita OE	-0,96	-1,06	0,105	-9,86%
	Despesas com pessoal / Despesas totais	68,32%	72,80%	-0,045	-6,15%
	Despesa de capital / Despesas totais	3,45%	2,34%	0,011	47,26%
	Despesas correntes / Despesas totais	96,55%	97,66%	-0,011	-1,13%
	(Receita própria + Receita SGA) / Receitas Totais	88,17%	97,92%	-0,098	-9,96%
	Receita do OE / Receita total (sem SGA)	68,81%	72,27%	-0,0346	-4,79%
	Venda de bens e serviços correntes / Receita total (sem SGA)	3,15%	2,53%	0,0062	24,66%
	Receita de propinas / Receita total (sem SGA)	10,12%	11,51%	-0,0139	-12,09%

Quadro 82 – Indicadores financeiros, económicos e orçamentais - 2023

Liquidez Geral – Determinada pelo quociente entre o ativo circulante (elementos ativos que curto prazo) e o passivo circulante (elementos passivos de curto prazo), é um indicador de cobertura do passivo exigível a menos de um ano pelo ativo convertível em dinheiro no prazo de um ano, sendo que parte do ativo poderá corresponder a meios líquidos.

Liquidez Imediata – Determinada pelo quociente entre as disponibilidades (constituídas pelos saldos da conta no Tesouro, dos depósitos em instituições financeiras e da caixa) e o passivo circulante, é um indicador que pretende medir a capacidade imediata de fazer face a compromissos exigíveis a curto prazo.

Fundo de maneio líquido – Determinado pela diferença entre o ativo e o passivo circulante, quando conjugado com o fundo de maneio necessário, é um indicador que permite aferir acerca do equilíbrio financeiro.

Rotação do ativo líquido – Determinada pelo quociente entre o total dos proveitos de exploração (extrapolados para valores anuais através do produto entre os proveitos de exploração do período e o número de períodos contidos no ano) e o ativo líquido, é um indicador que mede a eficiência e a eficácia na utilização dos ativos (fixos e de curto prazo).

Endividamento – Medido pela razão entre o total passivo e o ativo líquido, é um indicador do grau de cobertura do ativo líquido por capitais alheios. Quando analisado isoladamente, este indicador não constitui um aferidor de excesso ou não de endividamento, sendo necessário conjugá-lo com a estrutura do passivo e com o grau de cobertura do serviço da dívida.

Autonomia financeira – Medida pela razão entre o total dos fundos próprios e o ativo líquido, é um indicador do grau de cobertura do ativo líquido por fundos próprios. A informação a extrair é complementar daquela que se extrai do endividamento.

Solvabilidade – Medida pela razão entre o total dos fundos próprios e o total do passivo, é um indicador do grau de cobertura dos capitais alheios pelos fundos próprios.

Rentabilidade do ativo líquido – Medida pelo quociente entre o resultado líquido do exercício e o ativo líquido, é um indicador de desempenho que afere o retorno do ativo líquido.

Rentabilidade dos fundos próprios – Medida pelo quociente entre o resultado líquido do exercício e o total dos fundos próprios, é um indicador de desempenho que afere o retorno dos fundos próprios.

Cash-flow – Medido pelo somatório dos resultados líquidos do exercício com as amortizações e provisões do exercício, é um indicador de desempenho e afere a capacidade da entidade para gerar fluxos operacionais e financeiros.

Rotação do ativo líquido – Medida pelo quociente entre o total dos proveitos de exploração e o ativo líquido, quando considerado na equação de *Dupont* mede a contribuição da rotatividade do ativo líquido para a rentabilidade dos fundos próprios.

6. Contabilidade de Gestão

O IPT não possui uma contabilidade de gestão nos moldes previstos na NCP 27 e considerando que no ano de 2018 se verificou a implementação do SNC-AP, não se verificou a disponibilidade para a existência, no ano económico de 2023, de uma contabilidade de gestão, de modo a produzir informação relevante e analítica sobre os custos, e sempre que se justifique, sobre rendimentos e resultados, para satisfazer uma variedade de necessidades de informação necessária à tomada de decisão.

No entanto, encontra-se em curso um estudo exaustivo de forma a ser possível implementar uma contabilidade de gestão nos moldes previstos na NCP 27, foram dados os primeiros passos para encetar o processo em 2024, tendo sido criado um primeiro esboço da estrutura do plano de contas a aplicar, estando a envidar esforços para que o processo tenha largos progressos em 2024 e possa ficar concluído em 2024 ou 2025.

7. Mapas Obrigatórios e Anexos às Demonstrações Financeiras

7.1. Balanço Consolidado

ipt Instituto Politécnico de Tomar

Quinta do Contador - Estrada da Serra . 2300-313 Tomar
Tel: 249 328 100 . Fax 249 328 186
NIF: 503 767 549
email: geral@ipt.pt
www.ipt.pt

BALANÇO CONSOLIDADO

SNC-AP

Dezembro 2023

Divisa: Eur

Rubricas		Notas	Datas 2023	Datas 2022
Ativo				
Ativo não corrente				
	Ativos fixos tangiveis	4, 5	15 512 379,29	15 398 537,12
	Propriedades de investimento			
	Ativos intangíveis	3	9 966,01	11 369,25
	Ativos biológicos			
	Participações financeiras			
	Devedores por empréstimos bonificados e subsídios reembolsáveis			
	Acionistas/sócios/associados			
	Diferimentos			
	Outros activos financeiros	22	46 500,00	46 500,00
	Ativos por impostos diferidos			
			15 568 845,30	**15 456 406,37**
Ativo corrente				
	Inventários	10	8 111,47	8 111,47
	Ativos biológicos			
	Devedores por transferências e subsídios não reembolsáveis	14	8 690 739,06	9 060 236,68
	Devedores por empréstimos bonificados e subsídios reembolsáveis			
	Clientes, contribuintes e utentes	9, 18	410 059,49	361 320,50
	Estado e outros entes públicos			
	Acionistas/sócios/associados			
	Outras contas a receber	18	81 168,52	80 050,27
	Diferimentos	18	18	178 606,01
	Ativos financeiros detidos para negociação			
	Outros ativos financeiros			
	Ativos não correntes detidos para venda			
	Caixa e depósitos	1, 18	4 222 328,09	2 721 678,09
			13 591 012,64	**12 342 147,21**
Total do ativo			**29 159 857,94**	**27 798 553,58**
Património Líquido				
	Património/Capital		5 638 848,90	5 638 848,90
	Ações (quotas) próprias			
	Outros instrumentos de capital próprio			
	Prémios de emissão			
	Reservas	18.3	6 345,01	6 345,01
	Resultados transitados		1 504 767,32	176 404,65
	Ajustamentos em activos financeiros			
	Excedentes de revalorização			
	Outras variações no património líquido	18.3	7 916 662,17	8 264 055,77
	Resultado líquido do período	18.3	2 652 292,66	1 328 362,67
	Dividendos antecipados			
	Interesses que não controlam			
Total do património líquido			**17 718 916,06**	**15 414 017,00**
Passivo				
	Passivo não corrente			
	Provisões	15	349 102,33	17 309,17
	Financiamentos obtidos	14	982 785,45	982 785,45
	Fornecedores de investimentos			
	Responsabilidades por beneficios pós-emprego			
	Diferimentos		7 087 516,35	7 948 053,95
	Passivos por impostos diferidos			
	Outras contas a pagar			
			8 419 404,13	8 948 148,57
	Passivo corrente			
	Credores por transferências e subsídios não reembolsáveis concedidos			
	Fornecedores	18	0,00	0,00
	Adiantamentos de clientes, contribuintes e utentes			
	Estado e outros entes públicos	18	150 570,01	150 608,00
	Acionistas/sócios/associados			
	Financiamentos obtidos			
	Fornecedores de investimentos	18	0,00	0,00
	Outras contas a pagar	18	2 133 964,35	1 875 451,54
	Diferimentos	18	737 003,39	1 410 328,47
	Passivos financeiros detidos para negociação			
	Outros passivos financeiros			
			3 021 537,75	**3 436 388,01**
Total do passivo			**11 440 941,88**	**12 384 536,58**
Total do património líquido e do passivo			**29 159 857,94**	**27 798 553,58**

Quadro 83 – Balanço Consolidado 2023

7.2. Demonstração de Resultados Consolidada

ipt Instituto Politécnico de Tomar
Quinta do Contador - Estrada da Serra . 2300-313 Tomar
Tel: 249 328 100 . Fax 249 328 186
NIF: 503 767 549
email: geral@ipt.pt
www.ipt.pt

Demonstração dos Resultados por Naturezas Consolidada

SNC-AP — Dezembro 2023

Divisa: EUR

Rendimentos e Gastos	Notas	Períodos 2023	Períodos 2022
Impostos, contribuições e taxas	13	2 156 068,72	1 885 880,36
Vendas	13	74 139,47	33 832,35
Prestações de serviços e concessões	4, 13	224 523,88	198 342,79
Transferências e subsídios correntes obtidos	14, 20	16 851 117,98	14 053 068,63
Rendimentos/Gastos imputados de entidades controladas, associadas e empreendimentos conjuntos			
Variações nos inventários da produção			
Trabalhos para a própria entidade			
Custo das mercadorias vendidas e das matérias consumidas		0,00	0,00
Fornecimentos e serviços externos		-2 273 503,35	-1 771 980,97
Gastos com o pessoal	19	-13 028 849,04	-12 311 444,18
Transferências e subsídios concedidos		-723 169,93	-484 599,29
Prestações sociais			
Imparidade de inventários (perdas/reversões)			
Imparidade de dívidas a receber (perdas/reversões)	9, 18	7 643,27	-91 695,80
Provisões (aumentos/reduções)	15	-331 793,16	31 162,00
Imparidade de investimentos não depreciáveis/amortizáveis (perdas/reversões)			
Aumentos/reduções de justo valor			
Outros rendimentos e ganhos		661 932,62	733 433,31
Outros gastos e perdas		-336 003,17	-128 190,51
Resultado antes de depreciações e gastos de financiamento		**3 282 107,29**	**2 147 808,69**
Gastos/reversões de depreciação e amortização	5	-611 361,14	-791 351,22
Imparidade de investimentos depreciáveis/amortizáveis (perdas/reversões)			
Resultado operacional (antes de gastos de financiamento e impostos)		**2 670 746,15**	**1 356 457,47**
Juros e rendimentos similares obtidos		20,83	135,13
Juros e gastos similares suportados		-18 474,32	-28 229,93
Resultado antes de impostos		**2 652 292,66**	**1 328 362,67**
Imposto sobre o rendimento			
Resultado líquido do período		**2 652 292,66**	**1 328 362,67**

Quadro 84 – Demonstração de Resultados Consolidada

7.3. Demonstração de Fluxos de Caixa Consolidada

Demonstração de Fluxos de Caixa Consolidada

SNC-AP — Dezembro 2023

Rubricas	Notas	Períodos 2023	Períodos 2022
Fluxos de caixa das atividades operacionais			
Recebimentos de clientes		**423 381,86 €**	**331 687,57 €**
Recebimentos de contribuintes		**- €**	**- €**
Recebimentos de transferências e subsídios correntes		**15 696 048,33 €**	**13 768 156,09 €**
Recebimentos de utentes		**2 441 789,84 €**	**2 063 571,78 €**
Pagamentos a fornecedores		**-3 526 604,80 €**	**-2 499 059,35 €**
Pagamentos ao pessoal		**-6 974 553,79 €**	**-6 438 598,65 €**
Pagamentos a contribuintes/utentes		**-62 105,59 €**	**-28 681,68 €**
Pagamentos de transferências e subsídios correntes		**-862 402,95 €**	**-598 788,02 €**
Pagamentos de prestações sociais		**- €**	**- €**
Pagamento/recebimento do Imposto sobre o rendimento		**- €**	**- €**
Caixa gerada pelas operações		7 135 552,90 €	6 598 287,74 €
Outros recebimentos/pagamentos		**-4 813 720,84 €**	**-5 320 962,33 €**
Fluxos de caixa das actividades operacionais (a)		2 321 832,06 €	1 277 325,41 €
Fluxos de caixa das actividades de investimento			
Pagamentos respeitantes a:			
Activos fixos tangíveis		-716 313,51 €	-387 830,57 €
Activos intangíveis		-6 154,12 €	- €
Propriedades de investimento			
Investimentos financeiros			
Outros activos		-7 993,40 €	-9 756,60 €
Recebimentos provenientes de:			
Activos fixos tangíveis		42,13 €	20,00 €
Activos intangíveis			
Propriedades de investimento			
Investimentos financeiros			
Outros activos			
Subsídios ao investimento			
Transferências de capital		40 912,47 €	405 297,68 €
Juros e rendimentos similares		20,83 €	
Dividendos			
Fluxos de caixa das actividades de investimento (b)		-689 485,60 €	7 730,51 €
Fluxos de caixa das actividades de financiamento			
Recebimentos provenientes de:			
Financiamentos obtidos			
Realizações de capital e de outros instrumentos de capital			
Cobertura de prejuízos			
Doações			
Outras operações de financiamento			
Pagamentos respeitantes a:			
Financiamentos obtidos			
Juros e gastos similares			
Dividendos			
Reduções de capital e de outros instrumentos de capital			
Outras operações de financiamento			
Fluxos de Caixa das Actividades de Financiamento (C)			

Demonstração de Fluxos de Caixa Consolidada

SNC-AP — Dezembro 2023

Rubricas	Notas	Períodos 2023	Períodos 2022
Variação de caixa e seus equivalentes (a + b + c)		**1 632 346,46 €**	**1 285 055,92 €**
Efeito das diferenças de câmbio			
Caixa e seus equivalentes no início do período		**2 721 678,09 €**	**1 436 622,17 €**
Caixa e seus equivalentes no fim do período		**4 222 328,09 €**	**2 721 678,09 €**
Conciliação entre Caixa e seus Equivalentes e Saldo de Gerência			
Caixa e seus equivalentes no início do período		**2 721 678,09 €**	**1 436 622,17 €**
- Equivalentes a caixa no início do período		-2 500 000,00 €	
- Variações cambiais de caixa no início do período			
= Saldo da gerência anterior		221 678,09 €	1 436 622,17 €
De execução orçamental		188 052,75 €	1 327 480,08 €
De operações de tesouraria		33 625,34 €	109 142,09 €
Caixa e seus equivalentes no fim do período		**4 222 328,09 €**	**2 721 678,09 €**
- Equivalentes a caixa no fim do período		-3 031 000,00 €	-2 500 000,00 €
- Variações cambiais de caixa no fim do período			
= Saldo para a gerência seguinte		1 191 328,09 €	221 678,09 €
De execução orçamental		893 668,51 €	188 052,75 €
De operações de tesouraria		297 659,58 €	33 625,34 €

O valor no final do período diverge da soma dos restantes valores.

Quadro 85 – Demonstração de Fluxos de Caixa Consolidada

7.4. Demonstração das Alterações no Património Líquido Consolidada (n e n-1)

ipt Instituto Politécnico de Tomar

Quinta do Contador - Estrada da Serra . 2300-313 Tomar
Tel: 249 328 100 . Fax 249 328 186
NIF: 503 767 549
email: geral@ipt.pt
www.ipt.pt

Demonstração das Alterações no Património Líquido

SNC-AP

Após Apuramentos 2023
(EUR)

Descrição	Notas	Património Líquido Atribuído aos Detentores do Património Líquido da Entidade Mãe											Interesses que Não Controlam	Total do Património Líquido
		Capital/ Património Subscrito	Ações (Quotas) Próprias	Outros Instrumentos de Capital Próprio	Prémios de Emissão	Reservas	Resultados Transitados	Ajustamentos em Ativos Financeiros	Excedentes de Revalorização	Outras Variações no Património Líquido	Resultado Líquido do Período	Total		
Posição no Início do Período (1)		5 638 848,90				6 345,01	1 504 767,32			8 264 055,77		15 414 017,00		15 414 017,00
Alterações no Período												0,00		0,00
Ajustamentos de transição de referencial contabilístico												0,00		0,00
Alterações de políticas contabilísticas												0,00		0,00
Correção de erros materiais												0,00		0,00
Diferenças de conversão de demonstrações financeiras												0,00		0,00
Realização do excedente de revalorização												0,00		0,00
Excedentes de revalorização e respectivas variações												0,00		0,00
Transferências e subsídios de capital										-347 393,60		-347 393,60		-347 393,60
Outras alterações reconhecidas no Património Líquido												0,00		0,00
(2)		0,00	0,00	0,00	0,00	0,00	0,00	0,00	0,00	-347 393,60	0,00	-347 393,60		-347 393,60
Resultado Líquido Do Período (3)											2 652 292,66	2 652 292,66		2 652 292,66
Resultado Integral (4)=(2)+(3)		0,00	0,00	0,00	0,00	0,00	0,00	0,00	0,00	-347 393,60	2 652 292,66	2 304 899,06		2 304 899,06
Operações Com Detentores De Capital No Período												0,00		0,00
Subscrições de capital/património												0,00		0,00
Subscrições de prémios de emissão												0,00		0,00
Entradas para cobertura de perdas												0,00		0,00
Outras operações												0,00		0,00
(5)		0,00	0,00	0,00	0,00	0,00	0,00	0,00	0,00	0,00	0,00	0,00		0,00
Posição no Fim do Período (6)=(1)+(2)+(3)+(5)		5 638 848,90	0,00	0,00	0,00	6 345,01	1 504 767,32	0,00	0,00	7 916 662,17	2 652 292,66	17 718 916,06	0,00	17 718 916,06

Quadro 86 - Demonstração das Alterações no Património Líquido Consolidada (2023)

ipt Instituto Politécnico de Tomar
Quinta do Contador - Estrada da Serra . 2300-313 Tomar
Tel: 249 328 100 . Fax 249 328 186
NIF: 503 767 549
email: geral@ipt.pt
www.ipt.pt

Demonstração das Alterações no Património Líquido

SNC-AP

Após Apuramentos 2022
(EUR)

Descrição	Notas	Património Líquido Atribuído aos Detentores do Património Líquido da Entidade Mãe											Interesses que Não Controlam	Total do Património Líquido
		Capital/ Património Subscrito	Ações (Quotas) Próprias	Outros Instrumentos de Capital Próprio	Prémios de Emissão	Reservas	Resultados Transitados	Ajustamentos em Ativos Financeiros	Excedentes de Revalorização	Outras Variações no Património Líquido	Resultado Líquido do Período	Total		
Posição no Início do Período (1)		5 638 848,90				6 345,01	126 079,71			8 792 089,49		14 563 363,11		14 563 363,11
Alterações no Período												0,00		0,00
Ajustamentos de transição de referencial contabilístico												0,00		0,00
Alterações de políticas contabilísticas												0,00		0,00
Correção de erros materiais												0,00		0,00
Diferenças de conversão de demonstrações financeiras												0,00		0,00
Realização do excedente de revalorização												0,00		0,00
Excedentes de revalorização e respectivas variações												0,00		0,00
Transferências e subsídios de capital										-416 331,36		-416 331,36		-416 331,36
Outras alterações reconhecidas no Património Líquido							50 324,94			-111 702,36		-61 377,42		-61 377,42
(2)		0,00	0,00	0,00	0,00	0,00	50 324,94	0,00	0,00	-528 033,72	0,00	-477 708,78		-477 708,78
Resultado Líquido Do Período (3)											1 328 362,67	1 328 362,67		1 328 362,67
Resultado Integral (4)=(2)+(3)		0,00	0,00	0,00	0,00	0,00	50 324,94	0,00	0,00	-528 033,72	1 328 362,67	850 653,89		850 653,89
Operações Com Detentores De Capital No Período												0,00		0,00
Subscrições de capital/património												0,00		0,00
Subscrições de prémios de emissão												0,00		0,00
Entradas para cobertura de perdas												0,00		0,00
Outras operações												0,00		0,00
(5)		0,00	0,00	0,00	0,00	0,00	0,00	0,00	0,00	0,00	0,00	0,00		0,00
Posição no Fim do Período (6)=(1)+(2)+(3)+(5)		5 638 848,90	0,00	0,00	0,00	6 345,01	176 404,65	0,00	0,00	8 264 055,77	1 328 362,67	15 414 017,00	0,00	15 414 017,00

Quadro 87 - Demonstração das Alterações no Património Líquido Consolidada (2022)

7.5. Demonstração Consolidada do Desempenho Orçamental (n e n-1)

DEMONSTRAÇÃO CONSOLIDADA DO DESEMPENHO ORÇAMENTAL

APÓS APURAMENTOS 2023

(EUR)

RUB.	RECEBIMENTOS	n	n-1	RUB.	PAGAMENTOS	n	n-1
	Saldo de gerência anterior						
	Operações orçamentais [1]	188 052,75	1 327 480,08				
	Devolução do saldo oper. orçamentais						
	Recebimento do saldo oper. orçamentais devolvido por entidades terceiras						
	Operações de tesouraria [A]	33 625,34	109 142,09				
	Receita corrente				**Despesa corrente**		
R1	Receita Fiscal			D1	Despesas com o pessoal		
R11	Impostos diretos			D11	Remunerações Certas e Permanentes	10 324 783,63	9 743 249,61
R12	Impostos indiretos			D12	Abonos Variáveis ou Eventuais	123 213,65	61 012,35
R2	Contribuições para sistemas de proteção social e subsistemas de saúde			D13	Segurança Social	2 498 191,32	2 418 872,30
R3	Taxas, multas e outras penalidades	2 001 287,20	1 846 205,44	D2	Aquisição de bens e serviços	2 483 104,29	1 793 166,07
R4	Rendimentos de propriedade	20,83	0,00	D3	Juros e outros encargos		
R5	Transferências e subsídios correntes			D4	Transferências e subsídios correntes		
R51	Transferências correntes			D41	Transferências correntes		
R511	Administrações Públicas			D411	Administrações Públicas		
R5111	Administração Central - Estado Português	13 652 924,10	11 590 771,59	D4111	Administração Central - Estado Português		
R5112	Administração Central - Outras entidades	545 493,69	366 711,91	D4112	Administração Central - Outras entidades	49 682,39	0,00
R5113	Segurança Social			D4113	Segurança Social	7 209,08	0,00
R5114	Administração Regional			D4114	Administração Regional		
R5115	Administração Local			D4115	Administração Local	0,00	0,00
R512	Exterior - U E	996 298,23	1 420 543,20	D412	Entidades do setor não lucrativo	67 144,85	73 132,00
R513	Outras	74 581,97	5 674,60	D413	Famílias	655 116,63	441 906,02
R52	Subsídios correntes	343 500,34	302 374,79	D414	Outras	0,00	750,00
R6	Venda de bens e serviços	622 810,57	405 173,50	D42	Subsídios correntes	0,00	3 000,00
R7	Outras receitas correntes	4 878,37	4 224,73	D5	Outras despesas correntes	66 948,03	5 231,73
	Receita de capital				**Despesa de capital**		
R8	Venda de bens de investimento			D6	Aquisição de bens de capital	721 233,34	387 655,17
R9	Transferências e subsídios de capital			D7	Transferência e subsídios de capital		
R91	Transferências de capital			D71	Transferências de capital		
R911	Administrações Públicas			D711	Administrações Públicas		
R9111	Administração Central - Estado Português			D7111	Administração Central - Estado Português		
R9112	Administração Central - Outras entidades	40 912,47	405 297,68	D7112	Administração Central - Outras entidades		
R9113	Segurança Social			D7113	Segurança Social		
R9114	Administração Regional			D7114	Administração Regional		
R9115	Administração Local			D7115	Administração Local		
R912	Exterior - U E	0,00	346 520,71	D712	Entidades do setor não lucrativo		
R913	Outras			D713	Famílias		
R92	Subsídios de capital			D714	Outras		
R10	Outras receitas de capital			D72	Subsídios de capital		
R11	Reposições não abatidas aos pagamentos	544,15	1 206,79	D8	Outras despesas de capital		
	Receita efetiva [2]	**18 283 251,92**	**16 348 184,23**		**Despesa efetiva [5]**	**16 996 627,21**	**14 927 975,25**
	Receita não efetiva [3]	**2 449 552,58**	**0,00**		**Despesa não efetiva [6]**	**3 031 000,00**	**2 449 550,42**
R12	Receita com ativos financeiros	2 449 552,58	0,00	D9	Despesa com ativos financeiros	3 031 000,00	2 449 550,42
R13	Receita com passivos financeiros	0,00	216,76	D10	Despesa com passivos financeiros	0,00	0,00
	Soma [4]=[1]+[2]+[3]	20 920 857,25	17 675 664,31		**Soma [7]=[5]+[6]**	**20 027 627,21**	**17 377 525,67**
	Operações de tesouraria [B]	421 976,72	74 151,17		**Operações de tesouraria [C]**	**157 942,48**	**149 667,92**
					Saldo para a gerência seguinte		
					Operações orçamentais [8]=[4]-[7]	893 230,04	298 138,64
					Operações de tesouraria [D]=[A]+[B]-[C]	297 659,58	33 625,34
					Saldo global [2]-[5]	**1 286 624,71**	**1 420 208,98**
					Despesa primária	17 162 643,28	15 207 332,69
					Saldo corrente	1 966 402,43	1 291 273,79
					Saldo de capital	-679 883,40	17 642,51
					Saldo primário	1 287 063,18	1 310 123,09
					Receita total [1]+[2]+[3]	20 920 857,25	17 675 664,31
					Despesa total [5]+[6]	20 027 627,21	17 377 525,67

Quadro 88 – Demonstração Consolidada do Desempenho Orçamental (2023)

DEMONSTRAÇÃO CONSOLIDADA DO DESEMPENHO ORÇAMENTAL

APÓS APURAMENTOS 2022

(EUR)

RUB.	RECEBIMENTOS	n	n-1	RUB.	PAGAMENTOS	n	n-1
	Saldo de gerência anterior						
	Operações orçamentais [1]	1 327 480,08	334 218,66				
	Devolução do saldo oper. orçamentais						
	Recebimento do saldo oper. orçamentais devolvido por entidades terceiras						
	Operações de tesouraria [A]	109 142,09	50 394,08				
	Receita corrente				**Despesa corrente**		
R1	Receita Fiscal			D1	Despesas com o pessoal		
R11	Impostos diretos			D11	Remunerações Certas e Permanentes	9 743 249,61	9 387 567,08
R12	Impostos indiretos			D12	Abonos Variáveis ou Eventuais	61 012,35	27 797,91
R2	Contribuições para sistemas de proteção social e subsistemas de saúde			D13	Segurança Social	2 418 872,30	2 369 730,55
R3	Taxas, multas e outras penalidades	1 846 205,44	1 894 357,14	D2	Aquisição de bens e serviços	1 793 166,07	1 239 619,47
R4	Rendimentos de propriedade			D3	Juros e outros encargos		
R5	Transferências e subsídios correntes			D4	Transferências e subsídios correntes		
R51	Transferências correntes			D41	Transferências correntes		
R511	Administrações Públicas			D411	Administrações Públicas		
R5111	Administração Central - Estado Português	11 590 771,59	11 270 480,00	D4111	Administração Central - Estado Português		
R5112	Administração Central - Outras entidades	366 711,91	2 928,20	D4112	Administração Central - Outras entidades	0,00	2 575,14
R5113	Segurança Social			D4113	Segurança Social		
R5114	Administração Regional			D4114	Administração Regional		
R5115	Administração Local			D4115	Administração Local	0,00	0,00
R512	Exterior - U E	1 420 543,20	467 665,04	D412	Entidades do setor não lucrativo	73 132,00	67 509,00
R513	Outras	5 674,60	21 802,01	D413	Famílias	441 906,02	307 871,60
R52	Subsídios correntes	302 374,79	565 565,47	D414	Outras	750,00	400,00
R6	Venda de bens e serviços	405 173,50	329 492,23	D42	Subsídios correntes	3 000,00	0,00
R7	Outras receitas correntes	4 224,73	1 863,40	D5	Outras despesas correntes	5 231,73	80 275,62
	Receita de capital				**Despesa de capital**		
R8	Venda de bens de investimento			D6	Aquisição de bens de capital	387 655,17	151 225,07
R9	Transferências e subsídios de capital			D7	Transferência e subsídios de capital		
R91	Transferências de capital			D71	Transferências de capital		
R911	Administrações Públicas			D711	Administrações Públicas		
R9111	Administração Central - Estado Português			D7111	Administração Central - Estado Português		
R9112	Administração Central - Outras entidades	405 297,68	64 096,64	D7112	Administração Central - Outras entidades		
R9113	Segurança Social			D7113	Segurança Social		
R9114	Administração Regional			D7114	Administração Regional		
R9115	Administração Local			D7115	Administração Local		
R912	Exterior - U E	0,00	346 520,71	D712	Entidades do setor não lucrativo		
R913	Outras			D713	Famílias		
R92	Subsídios de capital			D714	Outras		
R10	Outras receitas de capital			D72	Subsídios de capital		
R11	Reposições não abatidas aos pagamentos	1 206,79	9 365,97	D8	Outras despesas de capital		
	Receita efetiva [2]	**16 348 184,23**	**14 627 616,10**		**Despesa efetiva [5]**	**14 927 975,25**	**13 634 571,44**
	Receita não efetiva [3]	**0,00**	**216,76**		**Despesa não efetiva [6]**	**2 449 550,42**	**0,00**
R12	Receita com ativos financeiros			D9	Despesa com ativos financeiros	2 449 550,42	
R13	Receita com passivos financeiros	0,00	216,76	D10	Despesa com passivos financeiros		
	Soma [4]=[1]+[2]+[3]	17 675 664,31	14 962 051,52		**Soma [7]=[5]+[6]**	**17 377 525,67**	**13 634 571,44**
	Operações de tesouraria [B]	74 151,17	115 703,34		**Operações de tesouraria [C]**	**149 667,92**	**56 955,33**
					Saldo para a gerência seguinte		
					Operações orçamentais [8]=[4]-[7]	298 138,64	1 327 480,08
					Operações de tesouraria [D]=[A]+[B]-[C]	33 625,34	109 142,09
					Saldo global [2]-[5]	**1 420 208,98**	**993 044,66**
					Despesa primária	15 207 332,69	13 639 438,22
					Saldo corrente	1 291 273,79	1 070 807,12
					Saldo de capital	17 642,51	-87 128,43
					Saldo primário	1 310 123,09	993 044,66
					Receita total [1]+[2]+[3]	17 675 664,31	14 962 051,52
					Despesa total [5]+[6]	17 377 525,67	13 634 571,44

Quadro 89 – Demonstração Consolidada do Desempenho Orçamental (2022)

7.6. Demonstração Consolidada dos Direitos e Obrigações por Natureza (n e n-1)

DEMONSTRAÇÃO CONSOLIDADA DE DIREITOS E OBRIGAÇÕES POR NATUREZA

APÓS APURAMENTOS 2023

(EURO)

RUB.	LIQUIDAÇÕES	n	n-1	RUB.	OBRIGAÇÕES	n	n-1
	Receita corrente				**Despesa corrente**		
R1	Receita fiscal			D1	Despesas com o pessoal		
R11	Impostos diretos			D11	Remunerações Certas e Permanentes	150 598,00	150 608,00
R12	Impostos indiretos			D12	Abonos Variáveis ou Eventuais		
R2	Contribuições para a segurança social, CGA e ADSE			D13	Segurança social		
R3	Taxas, multas e outras penalidades	2 149 458,59	2 105 215,46	D2	Aquisição de bens e serviços		
R4	Rendimentos de propriedade			D3	Juros e outros encargos		
R5	Transferências e subsídios correntes			D4	Transferências e subsídios correntes		
R51	Transferências correntes			D41	Transferências correntes		
R511	Administrações Públicas			D411	Administrações Públicas		
R5111	Administração Central - Estado Português			D4111	Administração Central - Estado Português		
R5112	Administração Central - Outras entidades			D4112	Administração Central - Outras entidades		
R5113	Segurança Social			D4113	Segurança Social		
R5114	Administração Regional			D4114	Administração Regional		
R5115	Administração Local			D4115	Administração Local		
R512	Exterior - U E			D412	Entidades do setor não lucrativo		
R513	Outras	59 280,00	49 400,00	D413	Famílias		
R52	Subsídios correntes			D414	Outras		
R6	Venda de bens e serviços	355 237,11	364 759,37	D42	Subsídios		
R7	Outras receitas correntes	10,96	10,96	D5	Outras despesas correntes		
	Receita de capital				**Despesa de capital**		
R8	Venda de bens de investimento			D6	Aquisição de bens de capital		
R9	Transferências e subsídios de capital			D7	Transfeência e subsídios de capital		
R91	Transferências de Capital			D71	Transferências de capital		
R911	Administrações Públicas			D711	Administrações Públicas		
R9111	Administração Central - Estado Português			D7111	Administração Central - Estado Português		
R9112	Administração Central - Outras entidades			D7112	Administração Central - Outras entidades		
R9113	Segurança Social			D7113	Segurança Social		
R9114	Administração Regional			D7114	Administração Regional		
R9115	Administração Local			D7115	Administração Local		
R912	Exterior - U E			D712	Instituições sem fins lucrativos		
R913	Outras			D713	Famílias		
R92	Subsídios de capital			D714	Outras		
R10	Outras receitas de capital			D72	Subsídios de capital		
R11	Reposições não abatidas aos pagamentos	4 402,20	3 020,20	D8	Outras despesas de capital		
	Receita efetiva [2]				**Despesa efetiva [5]**		
	Receita não efetiva [3]				**Despesa não efetiva [6]**		
R12	Receita com ativos financeiros			D10	Despesa com ativos financeiros		
R13	Receita com passivos financeiros			D11	Despesa com passivos financeiros		
	Receital total [4]=[1]+[2]+[3]	**2 568 388,86**	**2 522 405,99**		**Despesa total [7]=[5]+[6]**	**150 598,00**	**150 608,00**

Quadro 90 – Demonstração dos Direitos e Obrigações por Natureza (2023)

DEMONSTRAÇÃO CONSOLIDADA DE DIREITOS E OBRIGAÇÕES POR NATUREZA

APÓS APURAMENTOS 2022

(EURO)

RUB.	LIQUIDAÇÕES	n	n-1	RUB.	OBRIGAÇÕES	n	n-1
	Receita corrente				**Despesa corrente**		
R1	Receita fiscal			D1	Despesas com o pessoal		
R11	Impostos diretos			D11	Remunerações Certas e Permanentes	150 608,00	149 952,00
R12	Impostos indiretos			D12	Abonos Variáveis ou Eventuais		
R2	Contribuições para a segurança social, CGA e ADSE			D13	Segurança social		
R3	Taxas, multas e outras penalidades	2 105 215,46	2 067 951,09	D2	Aquisição de bens e serviços		
R4	Rendimentos de propriedade			D3	Juros e outros encargos		
R5	Transferências e subsídios correntes			D4	Transferências e subsídios correntes		
R51	Transferências correntes			D41	Transferências correntes		
R511	Administrações Públicas			D411	Administrações Públicas		
R5111	Administração Central - Estado Português			D4111	Administração Central - Estado Português		
R5112	Administração Central - Outras entidades			D4112	Administração Central - Outras entidades		
R5113	Segurança Social			D4113	Segurança Social		
R5114	Administração Regional			D4114	Administração Regional		
R5115	Administração Local			D4115	Administração Local		
R512	Exterior - U E			D412	Entidades do setor não lucrativo		
R513	Outras	49 400,00	29 400,00	D413	Famílias		
R52	Subsídios correntes			D414	Outras		
R6	Venda de bens e serviços	364 759,37	404 774,25	D42	Subsídios		
R7	Outras receitas correntes	10,96	10,96	D5	Outras despesas correntes		
	Receita de capital				**Despesa de capital**		
R8	Venda de bens de investimento			D6	Aquisição de bens de capital		
R9	Transferências e subsídios de capital			D7	Transfeência e subsídios de capital		
R91	Transferências de Capital			D71	Transferências de capital		
R911	Administrações Públicas			D711	Administrações Públicas		
R9111	Administração Central - Estado Português			D7111	Administração Central - Estado Português		
R9112	Administração Central - Outras entidades			D7112	Administração Central - Outras entidades		
R9113	Segurança Social			D7113	Segurança Social		
R9114	Administração Regional			D7114	Administração Regional		
R9115	Administração Local			D7115	Administração Local		
R912	Exterior - U E			D712	Instituições sem fins lucrativos		
R913	Outras			D713	Famílias		
R92	Subsídios de capital			D714	Outras		
R10	Outras receitas de capital			D72	Subsídios de capital		
R11	Reposições não abatidas aos pagamentos	3 020,20	3 020,20	D8	Outras despesas de capital		
	Receita efetiva [2]				**Despesa efetiva [5]**		
	Receita não efetiva [3]				**Despesa não efetiva [6]**		
R12	Receita com ativos financeiros			D10	Despesa com ativos financeiros		
R13	Receita com passivos financeiros			D11	Despesa com passivos financeiros		
	Receital total [4]=[1]+[2]+[3]	**2 522 405,99**	**2 505 156,50**		**Despesa total [7]=[5]+[6]**	**150 608,00**	**149 952,00**

Quadro 91 – Demonstração dos Direitos e Obrigações por Natureza (2022)

Anexo às Demonstrações Financeiras

1. Demonstrações Financeiras

O Relatório de Contas Consolidado de 2023 mostra o desempenho orçamental, financeiro e económico do IPT e SAS, evidenciando em particular a forma como são usados os recursos, as fontes de financiamento, a execução orçamental, a situação patrimonial e ainda o desempenho económico.

O referencial contabilístico utilizado pela entidade foi o Sistema de Normalização Contabilística para as Administrações Públicas (SNC-AP), aprovado pelo Decreto-Lei n.º 192/2015, de 11 de setembro não tendo sido derrogadas quaisquer disposições deste normativo.

A informação que consta no presente relatório cumpre com as políticas contabilísticas e os critérios de mensuração adotados pela entidade no período de 2023 e foram consistentes com os aplicados pela entidade na preparação da informação financeira e orçamental relativo ao período anterior.

As demonstrações financeiras apresentam informação sobre a posição financeira, o desempenho financeiro e os fluxos de caixa.

As demonstrações financeiras permitem uma análise comparativa no que diz respeito ao ano anterior para todas as quantias relatadas nas demonstrações financeiras.

A apresentação e classificação de itens nas demonstrações financeiras serão mantidas de um período para o outro. Refere-se que a apresentação e classificação de itens, são agregados em classes e contas principais de acordo com a sua natureza.

Na preparação das demonstrações financeiras o IPT tomou como base as principais características qualitativas que são a relevância, a fiabilidade, a compreensibilidade, a oportunidade, a comparabilidade e a verificabilidade.

As características qualitativas da informação incluída no relato financeiro são os atributos que fazem com que essa informação seja útil e oportuna para os utilizadores das demonstrações financeiras e atinja os objetivos do relato financeiro.

As demonstrações financeiras foram preparadas no pressuposto da continuidade das operações, e de acordo com as NCP (SNC-AP), a partir dos livros e registos contabilísticos da entidade e tomando por base o custo histórico.

1.1. Desagregação de Caixa e Depósitos

Conta	Euros
Caixa	**180,00 €**
Depósitos à ordem	**1 191 148,09 €**
Depósitos à ordem no Tesouro	1 040 751,37 €
Depósitos bancários à ordem	150 396,72 €
Depósitos a prazo	3 031 000,00 €
Depósitos consignados	- €
Depósitos de garantias e cauções	- €
Total de caixa e depósitos	**4 222 328,09 €**

Quadro 92 – Desdobramento de caixa e depósitos

O caixa, os depósitos bancários contêm valores em Euros para os quais o risco de alteração de valor não é significativo.

Todos os montantes incluídos nestas rubricas são passiveis de ser realizados no curto prazo não existindo penhoras ou garantias prestadas sobre estes ativos.

De acordo com o estipulado no Despacho n.º 14343/2022, de 15 de dezembro de 2022, foi constituído no final de dezembro de 2023 certificado especial de dívida de curto prazo (CEDIC), no montante de 3 000 000,00€, no IPT e, nos SAS um CEDIC no montante de 31 000,00€.

2. Principais Políticas Contabilísticas, Alterações nas Estimativas Contabilísticas e Erros

2.1. Bases de Mensuração

Na preparação das demonstrações financeiras anexas foram utilizadas estimativas que afetam as quantias reportadas de ativos e passivos, assim como as quantias reportadas de rendimentos e gastos durante o exercício de reporte. Todas as estimativas e assunções efetuadas pelo Conselho de Gestão foram efetuadas com base no melhor conhecimento existente à data de aprovação das demonstrações financeiras dos eventos e transações em curso. O Conselho de Gestão entende que as demonstrações financeiras anexas e as notas que se seguem asseguram uma adequada apresentação da informação financeira.

Tendo por base o disposto nas NCP as políticas contabilísticas adotadas pela entidade foram as seguintes:

2.1.1. Pressupostos de Continuidade

De acordo com o pressuposto da continuidade, a entidade avaliou a informação de que dispõe e as suas expectativas futuras, considerando a capacidade de prosseguir com a sua atividade. Da avaliação resultou que a atividade tem condições de prosseguir, presumindo-se a sua continuidade.

2.1.2. Pressuposto do Acréscimo (ou da periodização económica)

As transações são contabilisticamente reconhecidas quando são geradas, independentemente do momento em que são recebidas ou pagas. As diferenças entre os montantes recebidos e pagos e os correspondentes rendimentos e gastos são registados nas rubricas de outras contas a pagar e a receber e nas rubricas de diferimentos.

2.1.3. Consistência da Apresentação

A apresentação e classificação de itens nas demonstrações financeiras são consistentes ao longo dos períodos.

2.1.4. Materialidade e Agregação

A materialidade depende da dimensão e da natureza da omissão ou do erro, avaliados nas circunstâncias que os rodeiam. Considera-se que as omissões ou declarações incorretas de itens são materialmente relevantes se puderem, individual ou coletivamente, influenciar as decisões económicas tomadas pelos utilizadores das demonstrações financeiras.

Um item que não seja materialmente relevante para justificar a sua apresentação separada na face das demonstrações financeiras pode, porém, ser materialmente relevante para que seja apresentado separadamente nas notas do presente anexo.

2.1.5. Compensação

Os ativos e os passivos, os rendimentos e os gastos foram relatados separadamente nos respetivos itens de balanço e da demonstração dos resultados. Os ganhos e perdas provenientes de um grupo de transações semelhantes são relatados numa base líquida.

2.1.6. Informação Comparativa

As políticas contabilísticas e os critérios de mensuração adotados pela entidade no período de 2022 foram consistentes com os aplicados pela entidade na preparação da informação financeira relativa ao período anterior, porém, tendo em conta a adoção do SNC-AP, foi necessário proceder a algumas alterações/reclassificações, cuja natureza e respetivas quantias se encontram divulgadas nas notas 14.1, 15 e 18.

2.1.7. Classificação de Balanço

Os ativos realizáveis e os passivos exigíveis a mais de um ano da data de balanço são classificados, respetivamente, como ativos e passivos não correntes.

2.1.8. Principais Estimativas e Julgamentos

Na preparação das demonstrações financeiras, o Conselho de Gestão baseou-se no melhor conhecimento e na experiência de eventos passados e/ou correntes, considerando determinados pressupostos relativos a eventos futuros. Os efeitos reais podem diferir das estimativas e julgamentos efetuados, nomeadamente no que concerne ao impacto nos gastos e rendimentos reais.

As estimativas foram determinadas com base na melhor informação disponível à data da preparação das demonstrações financeiras. No entanto, poderão ocorrer situações em períodos subsequentes que, não sendo previsíveis à data, não foram consideradas nessas estimativas. Alterações a estas estimativas que ocorram posteriormente à data das demonstrações financeiras serão corrigidas em resultados de forma prospetiva, conforme disposto na NCP 2.

As estimativas contabilísticas mais significativas refletidas nas demonstrações financeiras dos exercícios findos em 31 de dezembro de 2023 e 2022 incluem análises de imparidade e ajustamentos aos valores do ativo e imparidades.

2.1.9. Acontecimentos Subsequentes

Os eventos ocorridos após a data da demonstração da posição financeira que proporcionem informação adicional sobre condições que ocorram após a data da demonstração da posição financeira, se materiais, são divulgados no presente Anexo às Demonstrações Financeiras.

2.1.10. Alterações de Políticas, Estimativas e Erros

Durante o exercício de 2023 não ocorreram alterações de políticas contabilísticas, face às consideradas na preparação da informação financeira relativa ao período comparativo, nem foram registados erros materiais relativos a períodos anteriores.

3. Ativos Intangíveis Consolidados

Os ativos intangíveis encontram-se registados ao custo de aquisição, deduzido das amortizações e das perdas por imparidade acumuladas. Observa-se o disposto na respetiva NCP, na medida em que só são reconhecidos se for provável que deles advenham benefícios económicos futuros, sejam controláveis e se possa medir razoavelmente o seu valor.

Os gastos com investigação são reconhecidos na demonstração dos resultados quando incorridos. Os gastos de desenvolvimento são capitalizados, quando se demonstre capacidade para completar o seu desenvolvimento e iniciar a sua comercialização ou uso e para as quais seja provável que o ativo criado venha a gerar benefícios económicos futuros.

Quando não se cumprirem estes requisitos, são registadas como gasto do período em que são incorridos.

As amortizações de ativos intangíveis com vidas úteis definidas no Classificador Complementar 2 do Decreto-Lei n.º 192/2015, de 11 de setembro, são calculadas, após o início de utilização, pelo método da linha reta em conformidade com o respetivo período de vida útil estimado, ou de acordo com os períodos de vigência dos contratos que os estabelecem.

O movimento ocorrido na quantia escriturada dos ativos intangíveis, bem como nas respetivas amortizações e perdas por imparidade acumuladas, foi o seguinte:

3.1. Ativos Intangíveis – Cariação das Amortizações e Perdas por Imparidades Acumuladas

ATIVOS INTANGÍVEIS	Início do Período				Final do Período			
	Quantia Bruta	Amortizações Acumuladas	Perdas por Imparidade Acumuladas	Quantia Escriturada	Quantia Bruta	Amortizações Acumuladas	Perdas por Imparidade Acumuladas	Quantia Escriturada
(1)	(2)	(3)	(4)	(5) = (2) - (3) - (4)	(6)	(7)	(8)	(9) = (6) - (7) - (8)
Ativos intangíveis de domínio público, património histórico, artístico e cultural								
Goodwill								
Projetos de desenvolvimento								
Programas de computador e sistemas de informação	933 219,46 €	929 936,49 €		3 282,97 €	933 219,46 €	931 597,89 €		1 621,57 €
Propriedade industrial e intelectual	8 086,28 €			8 086,28 €	8 344,44 €			8 344,44 €
Outros								
Ativos intangíveis em curso								
Total	**941 305,74 €**	**929 936,49 €**	**- €**	**11 369,25 €**	**941 563,90 €**	**931 597,89 €**	**- €**	**9 966,01 €**

Quadro 93 - Ativos Intangíveis – Variação das amortizações e perdas por imparidades acumuladas

3.2. Ativos Intangíveis – Quantia Escriturada e Variações no Período

Ativos Intangíveis	Quantia Escriturada Inicial	Variações no Período								Quantia Escriturada Final
		Adições	Transferências Internas à Entidade	Revalorizações	Reversões de Perdas por Imparidade	Perdas por Imparidade	Amortizações do Período	Diferenças Cambiais	Diminuições	
(1)	(2)	(3)	(4)	(5)	(6)	(7)	(8)	(9)	(10)	(11)
Ativos intangíveis de domínio público, património histórico, artístico e cultural										
Goodwill										
Projetos de desenvolvi-mento										
Programas de computador e sistemas de informação	3 282,97 €						-1 661,40 €			1 621,57 €
Propriedade industrial e intelectual	8 086,28 €	258,16 €								8 344,44 €
Outros										
Ativos intangíveis em curso										
Total	**11 369,25 €**	**258,16 €**	**- €**	**- €**	**- €**	**- €**	**-1 661,40 €**	**- €**	**- €**	**9 966,01 €**

Quadro 94 - Ativos Intangíveis – Quantia escriturada e variações no período

3.3. Ativos Intangíveis – Adições

No presente ano económico procedeu-se ao pagamento de duas taxas de registo de duas marcas (Incontroliwin e TURARQ), cada uma no montante de 129,08€.

Ativos Intangíveis	Adições									
	INTERNAS	COMPRA	CESSÃO	"TRANSFERÊN-CIA OU TROCA"	DOAÇÃO, HERANÇA, LEGADO OU PERDI-DO A FAVOR DO ESTADO	"DAÇÃO EM PAGAMENTO"	"LOCAÇÃO FINANCEI-RA"	FUSÃO, CISÃO, ESTRUTURAÇÃO	OUTRAS	TOTAL
(1)	(2)	(3)	(4)	(5)	(6)	(7)	(8)	(9)	(10)	(11)
Ativos intangíveis de domínio público, património histórico, artístico e cultural										- €
Goodwill										- €
Projetos de desenvolvi-mento										- €
Programas de computador e sistemas de informação										- €
Propriedade industrial e intelectual	258,16 €									258,16 €
Outros										- €
Ativos intangíveis em curso										- €
Total	**258,16 €**	**- €**	**- €**	**- €**	**- €**	**- €**	**- €**	**- €**	**- €**	**258,16 €**

Quadro 95 - Ativos Intangíveis – Quantia escriturada e variações no período

3.4. Ativos Intangíveis – Diminuições

No presente ano económico não se registaram diminuições de ativos fixos intangíveis

4. Acordos de Concessão de Serviços: Concedente

Reconhecimento e mensuração de um ativo de concessão de serviços.

O ativo de concessão de serviços encontra-se contabilizado de acordo com a NCP5—Ativos Fixos Tangíveis.

Nesta nota são apresentadas as divulgações exigidas pela NCP 4 às entidades relativamente a acordos de concessão de serviços.

			Pagamentos ao Concessionário		
Ativo de Concessão	**Período de Concessão**	**Valor do Contrato**	**Anos Anteriores**	**Ano Corrente**	**Anos Futuros**
Unidade Alimentar - Campus IPT	01/09/20 a 31/08/22	20 549,00 €	11 418,20 €	9 130,80 €	- €
Unidade Alimentar - Campus IPT	01/09/20 a 31/08/22	84 838,69 €	57 206,28 €	27 632,41 €	- €
Unidade Alimentar - Campus IPT	01/09/22 a 31/08/23	63 915,54 €	- €	38 777,94 €	25 137,60 €
Unidade Alimentar - ESTA	09/09/19 a 31/08/22	96 546,21 €	65 742,44 €	30 803,77 €	- €
Unidade Alimentar - ESTA	12/09/20 a 31/08/22	129,15 €	- €	129,15 €	- €
Unidade Alimentar - ESTA	14/11/22 a 31/08/23	47 014,87 €	- €	7 930,50 €	39 084,37 €

Quadro 96- Acordos de concessão de serviços: concedente

5. Ativos Fixos Tangíveis Consolidados

Os ativos fixos tangíveis encontram-se registados ao custo de aquisição, deduzido das depreciações e das perdas por imparidade acumuladas.

As depreciações são calculadas, após o início de utilização dos bens, pelo método da linha reta em conformidade com o período de vida útil estimado para cada classe de ativos, previstos no Classificador Complementar 2 do DL n.º 192/2015, de 11 de setembro. Não foram apuradas depreciações por componentes.

As despesas com reparação e manutenção destes ativos são consideradas como gasto no período em que ocorrem. As beneficiações relativamente às quais se estima que gerem benefícios económicos adicionais futuros, são capitalizadas no item de ativos fixos tangíveis.

Os ativos fixos tangíveis em curso representam bens ainda em fase de construção/instalação, são integrados no item de "ativos fixos tangíveis" e mensurados ao custo de aquisição. Estes bens não foram depreciados enquanto tal, por não se encontrarem disponíveis para uso.

O movimento ocorrido na quantia escriturada dos ativos fixos tangíveis, bem como nas respetivas depreciações e perdas por imparidade acumuladas, encontra-se descrito nos pontos seguintes.

5.1. Ativos Fixos Tangíveis - Variação das Depreciações e Perdas por Imparidade Acumuladas

No quadro seguinte encontram-se expressas as depreciações acumuladas, não se tendo verificado perdas por imparidade.

	Início Do Período				Final Do Período			
Ativos Fixos Tangíveis	**Quantia Bruta**	**Depreciações Acumuladas**	**Perdas por Imparidade Acumuladas**	**Quantia Escriturada**	**Quantia Bruta**	**Depreciações Acumuladas**	**Perdas por Imparidade Acumuladas**	**Quantia Escriturada**
(1)	(2)	(3)	(4)	(5) = (2) - (3) - (4)	(6)	(7)	(8)	(9) = (6) - (7) - (8)
Bens de domínio público, património histórico, artístico e cultural								
Terrenos e recursos naturais								
Edifícios e outras construções								
Infraestruturas								
Património histórico, artístico e cultural								
Outros								
Bens de domínio público em curso								
Ativos fixos em concessão								
Terrenos e recursos naturais								
Edifícios e outras construções								
Infraestruturas								
Património histórico, artístico e cultural								
Ativos fixos em concessão em curso								
Outros ativos fixos tangíveis	39 660 146,86 €	24 261 609,74 €	- €	15 342 736,12 €	40 312 032,10 €	24 799 652,81 €	- €	15 512 379,29 €
Terrenos e recursos naturais	4 548 000,00 €	- €		4 548 000,00 €	4 548 000,00 €	- €		4 548 000,00 €
Edifícios e outras construções	20 656 019,36 €	10 737 377,44 €		9 918 641,92 €	20 656 019,36 €	11 107 443,09 €		9 548 576,27 €
Equipamento básico	8 723 754,77 €	8 084 180,20 €		639 574,57 €	9 227 078,58 €	8 200 315,79 €		1 026 762,79 €
Equipamento de transporte	126 808,72 €	126 808,72 €		- €	126 808,72 €	126 808,72 €		- €
Equipamento administrativo	3 626 931,59 €	3 414 184,65 €		212 746,94 €	3 624 857,95 €	3 466 411,75 €		158 446,20 €
Equipamentos biológicos	- €	- €		- €	- €	- €		- €
Outros	1 922 831,42 €	1 899 058,73 €		23 772,69 €	1 925 688,90 €	1 898 673,46 €		27 015,44 €
Ativos fixos tangíveis em curso	55 801,00 €	- €		55 801,00 €	203 578,59 €	- €		203 578,59 €
TOTAL	39 660 146,86 €	24 261 609,74 €	- €	15 342 736,12 €	40 312 032,10 €	24 799 652,81 €	- €	15 512 379,29 €

Quadro 97 - Ativos Fixos Tangíveis - Variação das depreciações e perdas por imparidade acumuladas

5.2. Ativos Fixos Tangíveis - Quantia Escriturada e Variações do Período

No quadro seguinte encontram-se evidenciadas as quantias escrituradas e as variações ocorridas nos ativos fixos tangíveis.

		Variações no Período								
Ativos Fixos Tangíveis	Quantia Escriturada Inicial	Adições	Transferências Internas à Entidade	Revalorizações	Reversões de Perdas por Imparidade	Perdas por Imparidade	Depreciações do Período	Diferenças Cambiais	Diminuições	Quantia Escriturada Final
(1)	(2)	(3)	(4)	(5)	(6)	(7)	(8)	(9)	(10)	(11)
Bens de domínio público, património histórico, artístico e cultural										
Terrenos e recursos naturais										
Edifícios e outras construções										
Infraestruturas										
Património histórico, artístico e cultural										
Outros										
Bens de domínio público em curso										
Ativos fixos em concessão										
Terrenos e recursos naturais										
Edifícios e outras construções										
Infraestruturas										
Património histórico, artístico e cultural										
Ativos fixos em concessão em curso										
Outros ativos fixos tangíveis	15 342 736,12 €	485 366,22 €	- €	- €	- €	- €	-603 233,81 €	- €	-3 100,25 €	15 221 768,28 €
Terrenos e recursos naturais	4 548 000,00 €	- €	- €	- €	- €	- €	- €	- €	- €	4 548 000,00 €
Edifícios e outras construções	9 918 641,92 €	- €	- €	- €	- €	- €	-370 065,65 €	- €	- €	9 548 576,27 €
Equipamento básico	639 574,57 €	467 124,46 €	- €	- €	- €	- €	-163 868,41 €	- €	-3 100,25 €	939 730,37 €
Equipamento de transporte	- €	- €	- €	- €	- €	- €	- €	- €	- €	- €
Equipamento administrativo	212 746,94 €	10 664,66 €	- €	- €	- €	- €	-64 965,40 €	- €	- €	158 446,20 €
Equipamentos biológicos	- €	- €	- €	- €	- €	- €	- €	- €	- €	- €
Outros	23 772,69 €	7 577,10 €	- €	- €	- €	- €	-4 334,35 €	- €	- €	27 015,44 €
Ativos fixos tangíveis em curso	55 801,00 €	241 275,94 €	- €	- €	- €	- €	-6 465,93 €	- €	- €	290 611,01 €
Total	**15 398 537,12 €**	**726 642,16 €**	**- €**	**- €**	**- €**	**- €**	**-609 699,74 €**	**- €**	**-3 100,25 €**	**15 512 379,29 €**

LEGENDA: (11) = (2) + (3) + (4) + (5) + (6) + (7) + (8) + (9) + (10)

Quadro 98 – AFT – Quantia escriturada e variações no período

No final de 2023, no IPT, não se encontrando concluída a empreitada de obra pública para substituição de coberturas de edifícios e reparação e isolamento de fachadas de edifícios, foram os respetivos autos de medição n.º 1, 2 e 3 (n.º de inventário 0039641) valorizados como ativos fixos tangíveis em curso, prevendo-se que a situação seja regularizada em 2024 e os respetivos bens sejam incorporados como ativos fixos tangíveis em Edifícios e outras construções.

Foram desreconhecidos, por motivo de abate, os seguintes bens de ativos fixos tangíveis, tendo sido objecto de anulação as respetivas depreciações acumuladas:

Descrição	Valor
Equipamento e mobiliário de ensino/Bens Próprios	5 023,20 €
Equipamento de biblioteca/Bens Próprios	458,96 €
Equipamento e material de informática/Bens Próprios	997,60 €
Equipamento de escritório/Bens Próprios	6 410,56 €
Outro equipamento administrativo/Bens Próprios	1 570,22 €
Ferramentas e utensílios/Bens Próprios	174,58 €
Outras Ativos Fixos Tangíveis/Bens Próprios	2 636,54 €
Gastos em investimentos não financeiros/Abates	198,64 €
Total	**17 470,30 €**

Quadro 99 – Ativos desreconhecidos por abate

5.2.A. Ativos Fixos Tangíveis – Adições

Em 2023 registaram-se no IPT e SAS-IPT, ao nível dos ativos fixos tangíveis, adições por aquisição, no valor de 726 642,16€.

Ativos Fixos Tangíveis	Adições										Total
	Internas	Compra	Cessão	Transferência ou Troca	Expropriação	Doação, Herança, Legado ou Perdido a Favor Do Estado	Dação em Pagamento	Locação Financeira	Fusão, Cisão, Reestruturação	Outras	
(1)	(2)	(3)	(4)	(5)	(6)	(7)	(8)	(9)	(10)	(11)	(12)
Bens de domínio público, património histórico, artístico e cultural											
Terrenos e recursos naturais											
Edifícios e outras construções											
Infraestruturas											
Património histórico, artístico e cultural											
Outros											
Bens de domínio público em curso											
Ativos fixos em concessão											
Terrenos e recursos naturais											
Edifícios e outras construções											
Infraestruturas											
Património histórico, artístico e cultural											
Ativos fixos em concessão em curso											
Outros ativos fixos tangíveis	485 366,22 €										485 366,22 €
Terrenos e recursos naturais	- €										- €
Edifícios e outras construções	- €										- €
Equipamento básico	467 124,46 €										467 124,46 €
Equipamento de transporte	- €										- €
Equipamento administrativo	10 664,66 €										10 664,66 €
Equipamentos biológicos	- €										- €
Outros	7 577,10 €										7 577,10 €
Ativos fixos tangíveis em curso	241 275,94 €										241 275,94 €
TOTAL	**726 642,16 €**	**- €**	**- €**	**- €**	**- €**	**- €**	**- €**	**- €**	**- €**	**- €**	**726 642,16 €**

LEGENDA: (12) = (2) + (3) + (4) + (5) + (6) + (7) + (8) + (9) + (10) + (11)

Quadro 100 - AFT - Adições

No que respeita a equipamento básico houve necessidade de proceder à aquisição de termoacumulador para a cozinha das Residências do Campus (169,00€), aquisição de equipamento diverso de cozinha para as residências do Campus (474,02€), aquisição de depósito solar para as residências de estudantes do Campus (4 354,20€), aquisição de ventiloconvectores para a sala de convívio da Residência do Campus (5 824,05€), aquisição de máquina de lavar roupa industrial para Residência do Campus (9 857,22€) e aquisição de colchões para a Residência Masculina do Campus (9 576,78€).€), o que se traduziu num investimento em equipamento básico no montante de 30 255,27€.

Em 2023, no IPT, registaram-se ao nível dos ativos fixos tangíveis adições por aquisição, no valor de 696 386,89€, respeitantes à aquisição de equipamento básico diverso (436 869,19€), equipamento administrativo diverso (10 664,66€), outros ativos fixos tangíveis diversos (7 577,10€) e ativos fixos tangíveis em curso (241 275,94€).

5.2.B. Ativos Fixos Tangíveis - Diminuições

No presente ano económico houve necessidade, no IPT, de proceder à regularização de um conjunto de bens diversos registados por 198,64€, os quais foram objeto de abate e ainda não se encontravam totalmente amortizados.

Nos SAS-IPT, no presente ano económico, procedeu-se a abate de bens que se encontravam muito deteriorados, pelo muito uso e pelo tempo de serviço, estando já obsoletos e sem qualquer utilidade para o Serviço. O total de ativos fixos tangíveis (equipamento básico) abatido foi de 2 901,61€.

	Diminuições					
Ativos Fixos Tangíveis	Alienação A Título Oneroso	Transferência ou Troca	Devolução ou Reversão	Fusão, Cisão, Reestruturação	Outras	Total
(1)	(2)	(3)	(4)	(5)	(6)	(7) = (2) + (3) + (4) + (5) + (6)
Bens de domínio público, património histórico, artístico e cultural						- €
Terrenos e recursos naturais						- €
Edifícios e outras construções						- €
Infraestruturas						- €
Património histórico, artístico e cultural						- €
Outros						- €
Bens de domínio público em curso						- €
Ativos fixos em concessão						- €
Terrenos e recursos naturais						- €
Edifícios e outras construções						- €
Infraestruturas						- €
Património histórico, artístico e cultural						- €
Ativos fixos em concessão em curso						- €
Outros ativos fixos tangíveis		485 366,22 €				-3 100,25 €
Terrenos e recursos naturais		- €				- €
Edifícios e outras construções		- €				- €
Equipamento básico		467 124,46 €				-3 100,25 €
Equipamento de transporte		- €				- €
Equipamento administrativo		10 664,66 €				- €
Equipamentos biológicos		- €				- €
Outros		7 577,10 €				- €
Ativos fixos tangíveis em curso		241 275,94 €				- €
TOTAL	**- €**	**726 642,16 €**	**- €**	**- €**	**- €**	**-3 100,25 €**

LEGENDA: (12) = (2) + (3) + (4) + (5) + (6) + (7) + (8) + (9) + (10) + (11)

Quadro 101 - AFT - Diminuições

6. Locações

As divulgações respeitantes a locações operacionais apresentam-se no quadro seguinte.

		Pagamentos Efetuados Acumulados (3)				Futuros Pagamentos Mínimos (4)				Valor Presente dos Futuros Pagamentos Mínimos (5)
		Periodo		Acumulado						
Bens Locados (1)	Valor do Contrato (2)	Pagamentos Mínimos	Rendas Contingentes	Pagamentos Mínimos	Rendas Contingentes	Até 1 Ano	Entre 1 e 5 Anos	Superior a 5 Anos	Total	
Veículo automóvel	27 973,47 €	4 730,19 €	- €	27 973,47 €	- €	- €		- €	- €	- €
Serviços de fornecimento e manutenção, gestão e operação de infraestruturas de rede local cablada	248 968,20 €	49 793,64 €	- €	215 772,44 €	- €	33 195,76 €	- €	- €	33 195,76 €	33 195,76 €
Serviço de impressão gráfica para o LDTAG - CPrev. 08/IPT/2022	28 183,77 €	8 353,08 €		13 337,17 €		9 272,08 €	5 574,52 €	14 846,60 €	14 846,60 €	- €
Serviço de cópia e impressão em regime de outsourcing - CPrev. n.º 10/2022	58 215,90 €	16 941,76 €		21 110,02 €		21 894,00 €	7 965,95 €	29 859,95 €	29 859,95 €	- €
Garrafas de gás laboratórios	666,41 €	666,41 €	- €	- €	- €	- €	- €	- €	- €	- €
Aluguer de dois portáteis no âmbito do projeto FUSEIT - COVID19	4 605,12 €	1 023,36 €		4 605,12 €		- €	- €	- €	- €	54 047,64 €
Veículo automóvel	10 252,20 €	3 417,40 €		3 417,40 €		6 834,80 €	- €	- €	6 834,80 €	6 834,80 €
Total	**378 865,07 €**	**84 925,84 €**	**- €**	**286 215,62 €**	**- €**	**71 196,64 €**	**13 540,47 €**	**- €**	**84 737,11 €**	**84 737,11 €**

Quadro 102 – Locações operacionais

9. Imparidade de Ativos

Nesta nota são apresentadas as divulgações exigidas pela NCP 9 às entidades relativamente a Imparidade de Ativos.

É efetuada uma avaliação de imparidade à data de cada demonstração da posição financeira e sempre que seja identificado um evento ou alteração nas circunstâncias que indique o montante pelo qual um ativo se encontra registado possa não ser recuperado.

Sempre que o montante pelo qual um ativo se encontra registado é superior à sua quantia recuperável, é reconhecida uma perda por imparidade, registada na demonstração dos resultados. A quantia recuperável é a mais alta entre o preço de venda líquido e do valor de uso. O preço de venda líquido é o montante que se obteria com a alienação do ativo numa transação ao alcance das partes envolvidas, deduzido dos gastos diretamente atribuíveis à alienação. O valor de uso é o valor presente dos fluxos de caixa futuros que se espera obter do uso continuado de um ativo e da sua alienação no final da sua vida útil.

A quantia recuperável é estimada para cada ativo individualmente ou, no caso de não ser possível para a unidade geradora de caixa à qual o ativo pertence.

A reversão de perdas por imparidade reconhecidas em períodos anteriores é registada quando os motivos que provocaram o registo das mesmas deixaram de existir e, consequentemente, o ativo deixa de estar em imparidade. A reversão das perdas de imparidade é reconhecida na demonstração dos resultados como resultados operacionais. Contudo, a reversão de uma perda por imparidade é efetuada até ao limite da quantia que estaria reconhecida caso a perda por imparidade não tivesse sido registada em exercícios anteriores.

Ativo	Natureza	Quantia Bruta	Imparidade Acumulada	Quantia Recuperável	Modelo Utilizado	
					Justo valor	Valor de Uso
Clientes, Contribuintes e Utentes	Ativo gerador de caixa	2 489 737,40 €	2 489 737,40 €	- €		
Total		**2 489 737,40 €**	**2 489 737,40 €**	**- €**		

Quadro 103 – Imparidades acumuladas com clientes contribuintes e utentes

- As imparidades no IPT em 31/12/2023 apresentam a seguinte evolução e desagregação:

	2023	2022
Clientes	274 482,91 €	271 477,41 €
Utentes	1 779 187,46 €	1 794 567,29 €
Total	**2 053 670,37 €**	**2 066 044,70 €**

Quadro 104 – Imparidades IPT

Foram registadas em cobrança duvidosa, as dívidas dos utentes e dos clientes, cujos prazos de pagamento sejam superiores a 12 meses.

Foram constituídas no período imparidades de estudantes no montante de 302 331,19€ e revertidas imparidades de clientes no valor de 314 705,62€, apresentando em termos globais uma reversão da imparidade da dívida, em mora superior a 12 meses desde a data do respetivo vencimento, de 12 374,33€.

- As imparidades nos SAS-IPT em 31/12/2023 apresentam a seguinte desagregação:

	2023	2022
Clientes	84 606,41 €	79 863,35 €
Utentes	119,86 €	131,86 €
Total	**84 726,27 €**	**79 995,21 €**

Quadro 105 – Imparidades SAS.IPT

Foram registadas em cobrança duvidosa as dívidas dos utentes e dos clientes, cujos, prazos de pagamento sejam superiores a 12 meses.

Foram reforçadas as imparidades de clientes e utentes no valor de 4 731,06€, apresentando um total de 84 726,27€ em mora superior a 12 meses desde a data do respetivo vencimento.

10. Inventários

Nesta nota são apresentadas as divulgações exigidas pela NCP 10, não contemplando as divulgações de inventários das seguintes naturezas: trabalhos em curso de contratos de construção, incluindo contratos de serviços diretamente relacionados; instrumentos financeiros; ativos biológicos relativos a atividade agrícola e a produção agrícola no ponto de colheita; trabalhos em curso de serviços a prestar sem retribuição direta dos destinatários, ou com uma retribuição simbólica.

Os inventários do IPT encontram-se discriminados nos pontos seguintes, referindo-se que nos SAS não se observa a sua existência.

10.1. Inventários

Rubrica	Quantia Bruta	Imparidade Acumulada	Quantia Recuperável
Mercadorias	8 111,47 €	- €	8 111,47 €
Matérias-primas, subsidiárias e de consumo	- €	- €	- €
Produtos acabados e intermédios	- €	- €	- €
Subprodutos, desperdícios, resíduos e refugos	- €	- €	- €
Produtos acabados e trabalhos em curso	- €	- €	- €
Total	8 111,47 €	- €	8 111,47 €

Quadro 106 – Inventários em 31/12/2023

10.2. Inventários: Movimentos no Período

O saldo de existências finais de 2023 corresponde ao discriminado no quadro seguinte.

		Movimentos no período							
Rubrica	**Quantia escriturada inicial**	**Compras líquidas**	**Consumos/ gastos**	**Variações nos inventários da produção**	**Perdas por imparidade**	**Reversões de perdas por imparidade**	**Outras redu-ções de inventários**	**Outros aumentos de inventários**	**Quantia escriturada final**
Mercadorias	8 111,47 €	- €	- €						8 111,47 €
Matérias-primas, subsidiárias e de consumo	- €	- €	- €	- €	- €	- €	- €	- €	- €
Produtos acabados e intermédios	- €	- €	- €	- €	- €	- €	- €	- €	- €
Subprodutos, desperdícios, resíduos e refugos	- €	- €	- €	- €	- €	- €	- €	- €	- €
Produtos acabados e trabalhos em curso	- €	- €	- €	- €	- €	- €	- €	- €	- €
Total	**8 111,47 €**	**- €**	- €	**- €**	**- €**	**- €**	**- €**	**- €**	**8 111,47 €**

Quadro 107 – Inventários: Movimentos do período

13. Rendimento de Transações com Contraprestação

O rendimento é mensurado pela quantia da contraprestação acordada e contratada entre o IPT e os seus clientes e utentes.

No quadro abaixo são divulgados valores consolidados dos rendimentos de transações com contraprestação de vendas e prestação de servicos:

Rendimentos e ganhos	
Impostos, contribuições e taxas	2 156 068,72 €
Vendas	74 139,47 €
Prestações de serviços e concessão	224 523,88 €
Total	**2 454 732,07 €**

Quadro 108 – Rendimentos de transações com contraprestação de vendas e prestações de serviços

O rédito é reconhecido nas vendas aquando da passagem para o comprador dos riscos e vantagens inerentes à posse dos ativos vendidos e nos serviços prestados é reconhecido na demonstração dos resultados quando prestados, tendo em conta a proporção entre os servicos prestados no período e os servicos totais contratados.

Caso se verifiquem situações em que os serviços faturados são superiores aos serviços prestados, a diferença é registada na rubrica de rendimentos a reconhecer, sendo registados na demonstração dos resultados à medida que os mesmos são prestados e os respetivos gastos, associados a essa prestação, são incorridos.

14. Rendimento de Transações sem Contraprestação

Os rendimentos de transações sem contraprestação são reconhecidos aquando do reconhecimento do influxo de recursos.

O rendimento de transações sem contraprestação deve ser mensurado pela quantia do aumento no ativo reconhecido pelo IPT.

As estimativas com impacto nas demonstrações financeiras no IPT e Serviços de Acção Social do IPT são continuamente avaliadas, representando a data de cada relato a melhor estimativa tendo em conta o desempenho histórico, a experiência acumulada e as expectativas sobre eventos futuros que, nas circunstâncias em causa, se acreditam serem razoáveis.

Nesta nota são apresentadas as divulgações exigidas pela NCP 14 - Rendimento de Transações sem Contraprestação.

14.1. Rendimentos Sem Contraprestação

Tipo de rendimento	Rendimento do período		Quantias por receber		Adiantamentos recebidos
	Resultados	Património Líquido	Início do período	Final do período	
Impostos diretos	- €	- €	- €	- €	- €
Impostos indiretos	- €	- €	- €	- €	- €
Contribuições para sistemas de proteção social e subsistema de saúde	- €	- €	- €	- €	- €
Taxas	- €	- €	- €	- €	- €
Multas e outras penalidades	- €	- €	- €	- €	- €
Transferências sem condição	13 682 435,97 €	- €	- €	- €	- €
Transferências com condição	- €	- €	- €	- €	- €
Subsídios sem condição	- €	- €	9 060 236,68 €	8 690 739,06 €	1 438 202,29 €
Subsídios com condição	- €	- €	982 785,45 €	982 785,45 €	- €
Legados, ofertas e doações	- €	- €	- €	- €	- €
Outros	- €	- €	- €	- €	- €
Total	13 682 435,97 €	**- €**	**10 043 022,13 €**	**9 673 524,51 €**	**1 438 202,29 €**

Quadro 109 - Rendimentos sem contraprestação

O montante de 13 682 435,97€ corresponde a 13 380 514,97€ do IPT e 301 921,00€ dos SAS-IPT.

O montante de 13 380 514,97€ corresponde: 13 305 933,00€ de transferências correntes da Administração Central, 24 130,00€ de instituições privadas, 40 500,00€ de instituições bancárias e 9 951,97€ de instituições sem fins lucrativos.

O montante de 301 921,00€ corresponde a 301 921,00€ de transferências correntes da Administração Central. Encontram-se deduzidos 81.500,00€ de transferências do IPT para compensação dos gastos com pessoal afeto aos SAS e que se encontram a exercer funções no IPT.

Na senda da melhoria contínua e adaptação à implementação do SNC-AP e tendo em conta as Notas de Enquadramento ao Plano de Contas Multidimensional do SNC-AP e a NCP 14 - Rendimento de Transações sem Contraprestação, foi realizado uma análise exaustiva sobre os subsídios sem condição contratualizados existentes e reportados à data de 31/12/2023 (FSE, FEDER, FCT, PRR e outros).

Quanto aos subsídios à exploração, resultante da análise realizada procedeu-se aos seguintes ajustamentos:

	Devedores por empréstimos bonificados e subsídios reembolsáveis	Rendimentos s reconhecer - Transferências e subsídios sem condições		Rendimentos (7)	Resultados Transitados
		Até 12 meses	A mais de 12 meses		
Saldo em 31/12/2022	9 060 236,68 €	1 209 257,99 €	7 948 053,95 €	- €	692 057,94 €
Incentivo contratualizado de projetos financiados	1 068 704,67 €	446 450,71 €	622 253,96 €	- €	- €
Total incentivo recebido até 31/12/2023	-1 438 202,29 €	- €	- €	- €	1 438 202,29 €
Rendimento a reconhecer respeitante a 2023 (Pedidos de Pagamento submetidos em 2023)	- €	-1 108 220,31 €	-1 482 791,56 €	2 591 011,87 €	- €
Reversão dos rendimentos de projetos não rembolsáveis financiados em 2023	- €	- €	- €	1 438 202,29 €	-1 438 202,29 €
Saldo em 31/12/2023	**8 690 739,06 €**	**547 488,39 €**	**7 087 516,35 €**	**4 029 214,16 €**	**692 057,94 €**

Quadro 110 – Subsídios a exploração

No que respeita a novos projetos, aprovados em 2023, e que são objeto de financiamento destacam-se:

- PRR | 51 - 2022-C05i0101-02 - Blockchain, com um incentivo de 386 866,75€;
- CENTRO2030-FSE+-00002800 – TeSP 2021/2023, com um incentivo de 464 015,00€;
- PRR | Projeto n.º 409 - EstágiAPXXI - Programa de Estágios na Administração Direta e Indireta do Estado, com um incentivo de 107 456,07€;
- PRR | 768 - 03/C16-i03/202 - PTCentro DIH, com um incentivo de 332 441,21€.

Dos subsídios com condição, à data de 31/12/2023, no âmbito do Projeto POSEUR-01-1203-FC-000013 | Eficiência Energética Campus IPT, encontram-se recebidos 982 785,45€ respeitantes à parte subsidiada e que será objeto de reembolso 24 meses após a exploração do investimento.

15. Provisões, Passivos e Passivos Contingentes

A constituição de provisão resulta de existir uma obrigação presente que com probabilidade irá originar saída de recursos da entidade no futuro, e cujo custo possa ser estimado com fiabilidade, nos termos do parágrafo 13 da norma contabilística e de relato financeiro (NCRF) n.º 21 – «Provisões, passivos contingentes e ativos contingentes.»

A obrigação presente resulta do facto de existir um processo judicial em curso, no período presente, que com probabilidade poderá originar a saída de fluxos no futuro.

De acordo com o parágrafo 15 da NCRF n.º 21, essa obrigação presente deverá ser determinada com ajuda de peritos, no caso do IPT, o Gabinete Jurídico da entidade.

A probabilidade dessa obrigação presente vir a ocorrer deverá ser considerada se o acontecimento for

mais provável, do que não, ocorrer, isto é, se a probabilidade do acontecimento ocorrer for maior do que a probabilidade de isso não acontecer, conforme previsto no parágrafo 22 da NCRF n.º 21. Na prática, se existir uma probabilidade de mais de 50 por cento, da entidade ter de vir a pagar a situação solicitada no processo judicial em curso, então estará cumprido este critério.

De acordo com o parágrafo 37, a estimativa desse passivo (e gasto) relacionado com a provisão de um processo judicial em curso poderá ser efetuada tendo por base juízos e opiniões dos referidos peritos independentes (advogados).

Atendendo a que esse processo em tribunal se poderá estender durante longo tempo, tendo a entidade que apenas efetuar o pagamento após o decorrer de vários períodos, haverá que registar esse passivo (e gasto) pelo respetivo valor presente, atualizando os custos que se estimam incorrer com esse processo judicial para o momento presente, nos termos do parágrafo 45 da norma.

Consultado o Gabinete Jurídico e, com base em relatório remetido por esse Gabinete, verifica-se que estão cumpridos os requisitos para o reconhecimento de provisão, tendo sido constituída uma provisão para os processos onde foi considerado um risco provável de exfluxos de benefícios futuros por parte do departamento jurídico do IPT, tendo sido reforçada, por precaução, a provisão sobre processos judiciais em curso, pelo facto do IPT ter sido condenado em primeira instância em processo judicial em curso (331.793,16€). O IPT apresentou recurso em devido tempo, aguardando-se decisão.

Em 31 de dezembro de 2023, o valor das provisões reconhecidas é o seguinte:

IPT	Quantia escriturada inicial	Aumentos - Reforços	Aumentos - Aumentos da quantia descontada	Aumentos - Outros aumentos	Aumentos - Total de aumentos	Diminuições - Utilizações	Diminuições - Reversões	Diminuições - Outras diminuições	Diminuições - Total de diminuições	Quantia escriturada final
Impostos, contribuições e taxas	- €	- €	- €	- €	- €	- €	- €	- €	- €	- €
Impostos, contribuições e taxas	- €	- €	- €	- €	- €	- €	- €	- €	- €	- €
Processos judiciais em curso	17 309,17 €	- €	- €	331 793,16 €	331 793,16 €	- €	- €	- €	- €	349 102,33 €
Acidentes de trabalho e doenças profissionais	- €	- €	- €	- €	- €	- €	- €	- €	- €	- €
Matérias ambientais	- €	- €	- €	- €	- €	- €	- €	- €	- €	- €
Contratos onerosos	- €	- €	- €	- €	- €	- €	- €	- €	- €	- €
Reestruturação e reorganização	- €	- €	- €	- €	- €	- €	- €	- €	- €	- €
Outras provisões	- €	- €	- €	- €	- €	- €	- €	- €	- €	- €

Quadro 111 – Provisões reconhecidas

17. Acontecimentos após a data de relato

Nesta nota são apresentadas as divulgações exigidas pela NCP 17 relativamente à data em que as demonstrações financeiras foram autorizadas para emissão e aos acontecimentos após a data de relato.

No decurso dos primeiros meses de 2021, foi sendo reportado, a nível nacional e internacional, um crescente número de casos de infeção das populações com o vírus Covid-19, tendo diversos governos, autoridades e agentes económicos, implementado um conjunto de iniciativas com impacto na mobilidade das populações e na economia global.

Os efeitos da disseminação do vírus vêm sendo analisados pelas autoridades competentes, estando a ser implementadas diversas iniciativas com impacto na situação atual. Face à natureza das medidas já implementadas e eventuais futuras iniciativas, prevê-se que a economia nacional em geral será afetada significativamente pela pandemia, antevendo-se um cenário de recessão económica.

A Entidade está a acompanhar em permanência a evolução da pandemia através dos órgãos competentes. Procurando minimizar os possíveis riscos associados à pandemia e, na sequência das recomendações da Direção-Geral da Saúde (DGS) e da Organização Mundial de Saúde (OMS), a Entidade implementou e implementará planos de contingência com o objetivo de garantir a segurança dos seus colaboradores, alunos e da comunidade em geral.

No entanto, face ao atual cenário de elevada incerteza e rápida evolução da pandemia, não é possível estimar, com razoável grau de confiança, os eventuais efeitos negativos sobre a atividade e a rentabilidade da Entidade, os quais, a existirem, é nossa convicção, não colocarão em causa a continuidade das suas operações.

Em 2022 assistiu-se ao levantamento das restrições COVID-19, o que originou um aumento na arrecadação de receita em 2023, mais concretamente no que respeita ao serviço de alojamento e refeições. Prevê-se que esta tendência se mantenha em 2024 tendo em conta o acréscimo de alunos no ano letivo 2023/2024.

Apesar deste alívio, os SAS-IPT continuarão a monitorizar em permanência a situação epidemiológica de Portugal.

De igual modo, os SAS-IPT estarão atentos ao impacto económico da guerra da Rússia na Ucrânia.

Entre a data de relato e a data em que as demonstrações financeiras são autorizadas para emissão não ocorreram acontecimentos, quer favoráveis, quer desfavoráveis, que afetem as demonstrações financeiras apresentadas a 31/12/2023.

As demonstrações financeiras foram autorizadas para emissão pelo Conselho de Gestão em 16/05/2024.

Entre a data de relato e a data em que as demonstrações financeiras são autorizadas para emissão não ocorreram acontecimentos, quer favoráveis, quer desfavoráveis, que afetem as demonstrações financeiras apresentadas a 31/12/2023.

18. Instrumentos Financeiros

Ativos e Passivos Financeiros

18.1. Ativos Financeiros

Ativos financeiros para os quais foi reconhecida imparidade, com indicação, para cada uma das classes, separadamente, a quantia contabilística que resulta da mensuração ao custo ou custo amortizado e a imparidade acumulada.

A entidade classifica os ativos financeiros na categoria de devedores por transferências e subsídios não reembolsáveis, clientes, contribuintes e utentes e outras contas a receber.

As dívidas de clientes, alunos, utentes e de outros terceiros não têm implícitos juros e são registadas pelo

seu valor nominal deduzidas de eventuais perdas de imparidade reconhecidas nas rubricas de perdas por imparidade acumuladas, para que as mesmas reflitam o seu valor realizável líquido.

As perdas por imparidade são registadas na sequência de eventos ocorridos que indiquem, objetivamente e de forma quantificável, que a totalidade ou parte do saldo em dívida não será recebido.

Relativamente aos ativos foi reconhecida uma imparidade por dívidas de propinas e de clientes e utentes.

IPT

Foram constituídas no período imparidades de estudantes no montante de 302.331,19€ e revertidas imparidades de clientes no valor de 314.705,52€, apresentando-se um total líquido de 12.374,33€ de reversão de imparidade.

O valor em dívida de clientes ascende a 574.218,24€ e o valor em crédito de utentes a 179.439,00€.

No que respeita à rubrica Outras Contas a Receber ela engloba: 2.835,80€ de outros devedores e, 76.988,54€ referentes a outros acréscimos de rendimentos.

O total de gastos a reconhecer no período em 2023 é 167.692,04€, os quais se decompõem de acordo com o quadro seguinte.

Descrição	Valor
2.8.1.1.1 - A reconhecer até 12 meses	18 262,00 €
2.8.1.9.1.01.1 - Limpeza, higiene e conforto	20 464,33 €
2.8.1.9.1.01.2 - Material de Escritório Diverso	20 676,20 €
2.8.1.9.1.01.3 - Consumíveis de Informática	12 540,28 €
2.8.1.9.1.04 - Locação de outros bens	209,06 €
2.8.1.9.1.05 - Comunicações	147,60 €
2.8.1.9.1.06.1 - Seguro de viaturas	488,93 €
2.8.1.9.1.06.2 - Seguro de alunos	3 032,41 €
2.8.1.9.1.06.3 - Outros seguros	1 541,83 €
2.8.1.9.1.07 - Deslocações	3 760,00€
2.8.1.9.1.09 - Conservação e reparação de edifícios	2 311,17 €
2.8.1.9.1.10 - Conservação e reparação de equipamento básico	648,11€
2.8.1.9.1.11 - Stock Laboratório de Engenharia Civil	789,24 €
2.8.1.9.1.15 - Conservação e reparação de equipamento administrativo	4 976,05 €
2.8.1.9.1.15 - Informática	188,88 €
2.8.1.9.1.17.1 - Stock Economato	3 827,24 €
2.8.1.9.1.17.2 - Stock Laboratório de Tecnologias e Artes Gráficas	2 968,00 €
2.8.1.9.1.18 - Participação em congressos, seminários e similares	196,70€
2.8.1.9.1.21 - Consumo clínico	69,21 €
2.8.1.9.1.22 - Material de educação, cultura e recreio - Stock Economato	304,37 €
2.8.1.9.1.24 - Licenciamento de software	65 780,75 €
2.8.1.9.1.99.1 - Stock LAB.IPT	138,22 €
2.8.1.9.1.99.2 - Stock Economato	1 823,47 €
2.8.1.9.1.99.3 - Taxas	- €
2.8.1.9.1.99.9 - Outros serviços	2647,60 €
Total	**167 692,04 €**

Quadro 112 – Diferimentos e gastos a reconhecer

Os depósitos bancários contêm valores em euros para os quais o risco de alteração de valor não é significativo. O total de caixa e depósitos à ordem é de 1 066 985,18€.

De acordo com o estipulado no Despacho n.º 14343/2022, de 15 de dezembro de 2022, foi constituído no final de dezembro de 2023 certificado especial de dívida de curto prazo (CEDIC), no montante de 3 000 000,00€.

SAS

Relativamente aos ativos foram constituídas imparidades por dívidas de clientes e utentes no montante de 4 731,06€.

No que respeita à rubrica outras contas a receber ela respeita a 499,19€ referentes a outros acréscimos de rendimentos.

Os depósitos bancários contêm valores em Euros para os quais o risco de alteração de valor não é significativo.

De acordo com o estipulado no Despacho n.º 14343/2022, de 15 de dezembro de 2022, foi constituído no final de dezembro de 2023 certificado especial de dívida de curto prazo (CEDIC), no montante de 31 000,00€.

18.2. Passivos Financeiros

Os passivos financeiros aqui tratados referem-se aos decorrentes de relacionamentos contratuais de aquisição de bens e servicos e de outros direitos e obrigações relacionados com a atividade económica dos SAS-IPT e IPT, designadamente, fornecedores e fornecedores de Investimento.

O IPT e SAS-IPT classificam e mensuram os seus passivos financeiros ao custo, entendido este como a quantia nominal dos direitos e obrigações contratuais envolvidos.

As contas a pagar a fornecedores e outros credores, que não vencem juros, são registadas pelo seu valor nominal, que é substancialmente equivalente ao seu justo valor.

Os passivos financeiros são classificados de acordo com a substância contratual, independentemente da forma legal que assumem.

As dívidas a fornecedores e a outros terceiros que não vencem juros são registadas pelo seu valor nominal, o que é substancialmente equivalente ao seu justo valor.

IPT

Fornecedores

As dívidas a fornecedores e a outros terceiros que não vencem juros são registadas pelo seu valor nominal, o que é substancialmente equivalente ao seu justo valor.

Não se verifica valor em dívida a fornecedores.

Foram pagos, por lapso, 845,00€ adiantados a prestador de serviços, parte respeitante a retenção na fonte não realizada aquando do pagamento, situação que foi estornada, encontrando-se no momento a situação regularizada com o prestador de serviços (dedução em pagamento realizado em 2024) e com a Autoridade Tributária (pagamento de IRS Independente em dezembro).

Estado e outros entes públicos

Os saldos ativos e passivos desta rubrica são apurados com base na legislação em vigor.

Todos os montantes incluídos nestas rubricas são passíveis de ser realizados no curto prazo não existindo penhoras ou garantias prestadas sobre estes ativos.

O saldo passivo desta rubrica no montante de 149 412,01€ respeita às retenções na fonte de IRS efetuadas no mês de dezembro de 2023, no montante de 149 440,00€ e, de 27,99€ pagos a mais ao Instituto de Gestão Financeira e Segurança Social.

Fornecedores de investimentos

Não existem valores em dívida a fornecedores de investimento.

Outras contas a pagar

No que respeita à rubrica Outras Contas a Pagar (2 062 103,93€) ela engloba: 1 733 902,60€ de acréscimos de gastos com pessoal, 683,48€ de gastos financeiros a liquidar, 74 500,77€ de acréscimos de gastos com fornecimentos e serviços externos e 253 017,08€ de outros credores.

Diferimentos

Os rendimentos cobrados e faturados em 2023, mas a reconhecer em 2024, ascendem a 174.615,80€ e decompõem-se conforme descrito no quadro seguinte.

Descrição	Valor
2.8.2.9.1.13.1.1.1.1 - Formação Inicial	89 396,26 €
2.8.2.9.1.13.1.1.1.2 - Pós-Graduações	- €
2.8.2.9.1.13.1.1.1.3 - Mestrados	34 025,60 €
2.8.2.9.1.13.1.1.1.5 - TeSP	46 624,70 €
2.8.2.9.1.13.1.1.1.6 - Outros	295,91 €
2.8.2.9.1.13.1.1.3 - Seguro Escolar	4 273,33 €
Total	**174 615,80 €**

Quadro 113 – Diferimentos - Rendimentos a reconhecer

No que respeita a rendimentos a reconhecer referente a transferências e subsídios de projetos financiados o montante ascende a 547.488,39€ a reconhecer até 12 meses e 7 087 516,35€ a reconhecer a mais de 12 meses.

SAS

Fornecedores

As dívidas a fornecedores e a outros terceiros que não vencem juros são registadas pelo seu valor nominal, o que é substancialmente equivalente ao seu justo valor.

Não se verifica valor em dívida a fornecedores.

Estado e outros entes públicos

Os saldos ativos e passivos desta rubrica são apurados com base na legislação em vigor.

Todos os montantes incluídos nestas rubricas são passíveis de ser realizados no curto prazo não existindo penhoras ou garantias prestadas sobre estes ativos.

O saldo passivo desta rubrica ascende a 1 158,00€, o qual resulta do valor em dívida à Autoridade Tributária, respeitantes à declaração mensal de rendimentos de dezembro de 2023.

Fornecedores de investimentos

Não se verifica valor em dívida a fornecedores de investimentos.

Outras contas a pagar

No que respeita à rubrica Outras contas a pagar ela engloba: 71 860,42€ de acréscimos de gastos, dos quais 44 148,43€ respeitam a acréscimos de gastos com pessoal, 12,18€ a acréscimos de gastos com fornecimentos e serviços externos e 27 699,81€ referentes a saldo credor de clientes de cauções de alojamento.

18.3. Património Líquido

IPT

O valor do Património/Capital é de 5.191.842,44€ e não sofreu alterações neste período.

O valor reconhecido em Resultados Transitados 852.414,04€ representa, quase na sua totalidade, o valor do período anterior acrescido da incorporação do resultado líquido desse período anterior, no montante de 1.359.386,47€.

A rubrica de Outras variações no património líquido respeita ao valor de subsídios relacionados com ativos. Esta rubrica é inicialmente creditada pelo valor do subsídio para aquisição do ativo fixo tangível, após satisfeitas as condições, sendo debitada por contrapartida de rendimentos, na proporção das depreciações dos bens que lhes deram origem.

O seu valor atinge neste período 7.740.731,02€, tendo o seu valor no ano anterior ascendido a 8.054.208,82€. Esta redução de 313.477,80€ respeita ao reconhecimento do rendimento e encontra-se reconhecida na Demonstração dos Resultados na rubrica de Outros rendimentos.

SAS

O valor do Património/Capital é de 447.006,46€ e não sofreu alterações neste período.

O valor reconhecido em Resultados Transitados (652.353,25€) representa o valor do período anterior acrescido da incorporação do resultado líquido desse período anterior (31.023,80€).

A rubrica de Outras variações no património líquido respeita ao valor de subsídios relacionados com ativos. Esta rubrica é inicialmente creditada pelo valor do subsídio para aquisição do ativo fixo tangível, após satisfeitas as condições, sendo debitada por contrapartida de rendimentos, na proporção das depreciações dos bens que lhes deram origem.

O seu valor atinge neste período 175.931,15€, tendo o seu valor no ano anterior ascendido a 209.846,95€. Esta redução de 33.915,80 euros respeita ao reconhecimento do rendimento e encontra-se reconhecida na Demonstração dos Resultados na rubrica de Outros rendimentos.

19. Benefícios dos Empregados

A entidade atribui os seguintes benefícios de curto prazo aos seus empregados: ordenados, salários, contribuições para a segurança social, CGA, subsídio de alimentação, subsídio de férias e de Natal, ausências permitidas a curto prazo e quaisquer outras retribuições previstas na Lei.

Estes benefícios são contabilizados no mesmo período temporal em que o empregado prestou o serviço, numa base não descontada por contrapartida de um passivo que se extingue com o respetivo pagamento.

De acordo com a legislação laboral aplicável, o direito a férias e subsídio de férias relativo ao período vence-se em 31 de dezembro de cada ano.

O IPT e os SAS-IPT não têm qualquer responsabilidade futura sobre fundos ou pensões.

Em dezembro de 2023, o IPT processou as remunerações de dezembro de 2023 com prémios de desempenho incluídos, por convicção de que o reforço da rubrica dos prémios de desempenho seria pacífico, e que a alteração deste processamento poderia colocar em causa o pagamento atempado das remunerações de dezembro, tendo sido enviadas as ordens de pagamento para o IGCP com aqueles prémios de desempenho incluídos.

Foi solicitada perante a Direção Geral do Orçamento (D.G.O) que a rubrica de prémios de desempenho – 010213PD fosse dotada com o valor de 19 979,64€ para o IPT, promovendo as necessárias alterações orçamentais, por contrapartida, das disponibilidades efetivamente existentes na rubrica 010103C e 010103D, alterações que são permitidas pelo disposto no n.º 6, do art.º 126.º, do DLEO de 2023, conjugado com o art.º 31.º da Lei Geral do Trabalho em Funções Públicas (LTFP).

No caso concreto dos SAS-IPT, em dezembro de 2023, foram processadas as remunerações de dezembro de 2023 com prémios de desempenho incluídos, por convicção de que o reforço da rubrica dos prémios de desempenho seria pacífico, e que a alteração deste processamento poderia colocar em causa o pagamento atempado das remunerações de dezembro, tendo sido enviadas as ordens de pagamento para o IGCP com aqueles prémios de desempenho incluídos.

Foi solicitada perante a Direção Geral do Orçamento (D.G.O) que a rubrica de prémios de desempenho – 010213PD fosse dotada com o valor de 769,20€ para os SAS-IPT, promovendo as necessárias alterações orçamentais, por contrapartida, das disponibilidades efetivamente existentes na rubrica 010103C, alterações que são permitidas pelo disposto no n.º 6, do art.º 126.º, do DLEO de 2023, conjugado com o art.º 31.º da Lei Geral do Trabalho em Funções Públicas (LTFP).

Quer o IPT, quer os SAS-IPT insistiram para que fossem desbloqueadas aquelas alterações orçamentais na plataforma SIGO, em ordem a poder regularizar a contabilização dos prémios de desempenho na rubrica orçamental existente para o efeito. A resposta da DGO mostrava-se primordial para decisão, em devido tempo, pela manutenção do pagamento dos prémios de desempenho e por levar a cabo procedimento às correções necessárias nas rubricas orçamentais adequadas do orçamento de 2023 ou, pelo contrário, promover a emissão de guias de reposição do prémio de desempenho que havia sido pago.

Aguarda-se, à data, decisão por parte da DGO sobre o assunto.

19.1. Gastos Reconhecidos no Período

Gastos com Pessoal	
Remunerações dos Órgãos Dirigentes	282 291,99 €
Remunerações do Pessoal	10 231 263,64 €
Encargos com remunerações	2 398 006,61 €
Gastos de Ação Social	- €
Outros encargos sociais	117 286,80 €
Total	**13 028 849,04 €**

Quadro 114 – Gastos com pessoal

20. Divulgações de Partes Relacionadas

Nesta nota são apresentadas as divulgações exigidas pela NCP 20 - Divulgações de partes relacionadas.

20.1. Listagem de Entidades Controladas

O IPT não detém participações financeiras, contudo controla a 100% os Serviços de Acção Social do Instituto Politécnico de Tomar, sendo a consolidação efetuada pelo método da simples agregação.

Os Serviços de Acção Social do Instituto Politécnico de Tomar (SAS-IPT) são os servicos do Instituto vocacionados para assegurar as funções da ação social escolar, tendo como missão proporcionar aos estudantes as melhores condições de frequência do ensino superior, através de apoios e serviços prestados, que contribuam para o seu sucesso escolar.

Os SAS gozam de autonomia administrativa e financeira, nos termos e âmbito definidos por lei e nestes estatutos. O Presidente do IPT é o responsável máximo pelos Servicos de Acção Social, presidindo ao Conselho de Acção Social e detém a competência pela nomeação e exoneração do administrador dos SAS. Nos termos dos estatutos do IPT, a gestão financeira dos SAS compete ao Conselho de Gestão do IPT.

20.2. Transações entre Partes Relacionadas

Entidade relacionada	Natureza do relacionamento	Transação			Saldo no fim do período	Termos e condições
		Tipo	Quantia	% no total das transações		
Serviços de Ação Social do IPT	Entidade controlada	Transferência corrente	81 500,00 €	100%	- €	- €
Totais			**81 500,00 €**	**100%**	**- €**	**- €**

Quadro 115 - Transações entre partes relacionadas

O valor de 81.500,00€ foi o montante que a entidade IPT transferiu para os SAS para compensação dos gastos com pessoal afeto aos SAS e que se encontram a exercer funções no IPT.

20.6. e 20.7. Pessoas Chave da Gestão

Em 31 de dezembro de 2023, as pessoas-chave da gestão eram constituídas por:

Cargo	Número de pessoas	Remuneração	Outras remunerações e compensações	Empréstimos	Benefícios diretos e indiretos
Presidente	1	74 746,56 €	14 748,02 €	n.a.	n.a.
Vice-Presidente	1	71 674,92 €	13 603,70 €	n.a.	n.a.
Administrador	1	47 013,84 €	8 226,24 €	n.a.	n.a.
Vogal e docente	1	46 951,51 €	8 646,73 €	n.a.	n.a.
Vogal e docente (*)	1	39 933,12 €	7 960,72 €	n.a.	n.a.

Quadro 116 - Pessoaschave da gestão

Nos termos do artigo 117.º da Lei n.º 62/2007, de 10 de setembro (regime jurídico das instituições de ensino superior), a gestão patrimonial e financeira das instituições de ensino superior é controlada por um fiscal único, designado de entre revisores oficiais de contas ou sociedades de revisores oficiais de contas por despacho do ministro responsável pela área das finanças e do ministro da tutela, ouvido o presidente da instituição de ensino superior, e com as competências fixadas e pelo período de tempo definido nos termos do artigo 27.º da Lei -Quadro dos Institutos Públicos (LQIP), aprovada pela Lei n.º 3/2004, de 15 de janeiro, na sua atual redação.

A remuneração do fiscal único, no decorrer do exercício de 2023 foi de 11.365,20€, valor que respeita ao serviço aos SAS-IPT e IPT, sendo que tal valor é objeto de registo no IPT.

21. Contabilidade de Gestão

O IPT não possui uma contabilidade de gestão nos moldes previstos na NCP 27 e considerando que no ano de 2018 se verificou a implementação do SNC-AP, não se verificou a disponibilidade para a existência, no ano económico de 2023, de uma contabilidade de gestão, de modo a produzir informação relevante e analítica sobre os custos, e sempre que se justifique, sobre rendimentos e resultados, para satisfazer uma variedade de necessidades de informação necessária à tomada de decisão.

No entanto, encontra-se em curso um estudo exaustivo de forma a ser possível implementar uma contabilidade de gestão nos moldes previstos na NCP 27, foram dados os primeiros passos para encetar o processo em 2024, tendo sido criado um primeiro esboço da estrutura do plano de contas a aplicar, estando a envidar esforços para que o processo tenha largos progressos em 2024 e possa ficar concluído em 2024 ou 2025.

22. Interesses em outras Entidades

22.1. Interesses em Outras Entidades - Interesses em Entidades Controladas não Consolidadas

Relação das participações em entidades de natureza não societária cujo património social se encontre titulado.

Identificação da Participação			Participação em 31 de Dezembro de 2022				Variações, Despesas e Receitas do Ano de 2023						Participação em 31 de Dezembro de 2023				Obs.
Denominação Social	Data	Moeda	Quantidade	Valor Nominal		Percentagem	Quantidade	Natureza da variação	Base Legal	Despesa/Receita			Quantidade	Valor Nominal		Percentagem	
				Unitário	Global					Natureza	Montante	Classif.		Unitário	Global		
1	2	3	4	5	6	7	8	9	10	11	12	13	14	15	16	17	18
TAGUSVALLEY - Assoc. para a Promoção e desenvolvimento do Tecnopolo do Vale do Tejo	07/12/2004	EUR	9	5 000,00	45 000,00	9,68%							9	5 000,00	45 000,00 €	9,68%	
centroHabitat - Plataforma para a Construção Sustentável	26/07/2007	EUR	2	500,00	1 000,00	1,71%							2	500,00	1 000,00 €	1,71%	
Cluster Agro--Industrial do Ribatejo	03/07/2011	EUR	1	500,00	500,00	0,99%							1	500,00	500,00 €	0,99%	
		Total	**12**		**46 500,00 €**								**12**		**46 500,00 €**		

Quadro 117 – Interesses em outras entidades

23. Sistema de Controlo Interno

Um adequado sistema de controlo interno é relevante para a qualidade e fiabilidade da informação contabilística. O Sistema de Normalização Contabilística para as Administrações Públicas (SNC-AP), aprovado pelo Decreto-Lei nº 192/2015, determina que se deve adotar um sistema de controlo interno (SCI) que englobe o plano de organização, as políticas, os métodos e os procedimentos de controlo, bem como todos os outros métodos e procedimentos definidos pelos responsáveis que contribuam para assegurar o desenvolvimento das atividades de forma ordenada e eficiente, incluindo a salvaguarda dos ativos, a prevenção e deteção de situações de ilegalidade, fraude e erro, a exatidão e a integridade dos registos contabilísticos e a preparação oportuna de informação orçamental e financeira fiável.

Encontra-se em fase preparatória a elaboração do regulamento do sistema de controlo interno, havendo já procedimentos de trabalho criados e implementados, em áreas como a gestão estratégica, locação e aquisição de bens e serviços, recursos humanos, manutenção, laboratórios, gestão de sistemas de informação, ação social, comunicação e divulgação, entre outros documentos e normas avulsas. Não obstante,

ao nível da execução financeira são ainda implementados outros procedimentos de controlo tais como: circularização periódica de saldos de fornecedores e clientes; inventário semestral e anual; prossecução da tramitação processual disposta no CCP; utilização de plataforma eletrónica de contratação pública (quando se justifique), entre outros.

Demonstrações Orçamentais Consolidadas

As demonstrações orçamentais consolidadas apresentadas são referentes ao exercício de 2023, em harmonia com o Sistema de Normalização Contabilística para as Administrações Públicas (SNC-AP), aprovado pelo Decreto-Lei n.º 192/2015, de 11 de setembro.

O anexo às demonstrações orçamentais é composto pelos seguintes elementos:

1. Alterações Orçamentais da Receita

O mapa das alterações orçamentais da receita destina-se a evidenciar as alterações orçamentais que tenham ocorrido no período de relato.

1.1. IPT

No mapa infra encontram-se evidenciadas as alterações orçamentais da receita ocorridas no IPT no ano económico de 2023.

Instituto Politécnico de Tomar

Período do Relato: 01-01-2023 a 31-12-2023

		Receita					
			Alterações orçamentais				
Rúbricas	Descrição	Previsões iniciais	Inscrições / reforços	Diminuições / anulações	Créditos especiais	Previsões corrigidas	Observações
R11 - Reposições não abatidas aos pagamentos	P	1 000,00 €	- €	455,00 €	- €	545,00 €	
R12 - Receita com ativos financeiros	P/M	- €	102,00 €	102,00 €	2 400 003,00 €	2 400 003,00 €	
R14 - Saldo da gerência anterior - operações orçamentais	P/M	- €	- €	- €	176 438,00 €	176 438,00 €	
R3 - Taxas multas e outras penalidades	P	2 075 092,00 €	502 973,00 €	576 774,00 €	- €	2 001 291,00 €	
R4 - Rendimentos de propriedade	P	- €	20,00 €	- €	- €	20,00 €	
R5 - Transferências e subsídios correntes	P/M	13 816 453,00 €	2 694 446,00 €	957 941,00 €	213 091,00 €	15 766 049,00 €	
R5.1 - Transferências correntes	P/M	13 049 267,00 €	2 596 143,00 €	515 973,00 €	213 091,00 €	15 342 528,00 €	
R5.1.1 - Administrações Públicas	P/M	12 026 335,00 €	1 943 943,00 €	215 520,00 €	193 391,00 €	13 948 149,00 €	
R5.1.1.1 - Administração Central - Estado Português	P/M	11 474 964,00 €	1 830 969,00 €	- €	45 457,00 €	13 351 390,00 €	

Instituto Politécnico de Tomar

Período do Relato: 01-01-2023 a 31-12-2023

		Receita					
			Alterações orçamentais				
Rúbricas	Descrição	Previsões iniciais	Inscrições / reforços	Diminuições / anulações	Créditos especiais	Previsões corrigidas	Observações
R5.1.1.2 - Administração Central - Outras entidades	P/M	551 371,00 €	112 974,00 €	215 520,00 €	147 934,00 €	596 759,00 €	
R5.1.2 - Exterior - U E	P/M	976 132,00 €	625 998,00 €	282 333,00 €	- €	1 319 797,00 €	
R5.1.3 - Outras	P/M	46 800,00 €	26 202,00 €	18 120,00 €	19 700,00 €	74 582,00 €	
R5.2 - Subsídios correntes	P/M	767 186,00 €	98 303,00 €	441 968,00 €	- €	423 521,00 €	
R6 - Venda de bens e serviços	P/M	178 520,00 €	212 061,00 €	150 787,00 €	78 516,00 €	318 310,00 €	
R7 - Outras receitas correntes	P	92 475,00 €	4 880,00 €	- €	- €	97 355,00 €	
R8 - Venda de bens de investimento	M	- €	1 150,00 €	1 150,00 €	438,00 €	438,00 €	
R9 - Transferências e subsídios de capital	P/M	513 708,00 €	87 577,00 €	168 795,00 €	2 168,00 €	434 658,00 €	
R9.1 - Transferências de capital	P/M	513 708,00 €	87 577,00 €	168 795,00 €	2 168,00 €	434 658,00 €	
R9.1.1 - Administrações Públicas	P/M	513 708,00 €	87 577,00 €	168 795,00 €	2 168,00 €	434 658,00 €	
R9.1.1.2 - Administração Central - Outras entidades	P/M	513 708,00 €	87 577,00 €	168 795,00 €	2 168,00 €	434 658,00 €	
Total		16 677 248,00 €	3 503 209,00 €	1 856 004,00 €	2 870 654,00 €	21 195 107,00 €	

Quadro 118 – Alterações orçamentais de receita - IPT

1.2. SAS

No mapa infra encontram-se evidenciadas as alterações orçamentais da receita ocorridas nos SAS.IPT no ano económico de 2023.

Serviços de Ação Social - Instituto Politécnico de Tomar

Período do Relato: 01-01-2023 a 31-12-2023

		Receita					
			Alterações orçamentais				
Rúbricas	Descrição	Previsões iniciais	Inscrições / reforços	Diminuições / anulações	Créditos especiais	Previsões corrigidas	Observações
R12 - Receita com ativos financeiros	P/M	- €	2,00 €	2,00 €	49 551,00 €	49 551,00 €	
R14 - Saldo da gerência anterior - operações orçamentais	P/M	- €	- €	- €	12 016,00 €	12 016,00 €	
R3 - Taxas multas e outras penalidades	P	800,00 €	- €	740,00 €	- €	60,00 €	

Serviços de Ação Social - Instituto Politécnico de Tomar							
Período do Relato: 01-01-2023 a 31-12-2023							
		Receita					
			Alterações orçamentais				
Rúbricas	Descrição	Previsões iniciais	Inscrições / reforços	Diminuições / anulações	Créditos especiais	Previsões corrigidas	Observações
R4 - Rendimentos de propriedade	P	- €	1,00 €	- €	- €	1,00 €	
R5 - Transferências e subsídios correntes	P/M	383 421,00 €	- €	- €	- €	383 421,00 €	
R5.1 - Transferências correntes	P/M	383 421,00 €	- €	- €	- €	383 421,00 €	
R5.1.1 - Administrações Públicas	P/M	383 421,00 €	- €	- €	- €	383 421,00 €	
R5.1.1.1 - Administração Central - Estado Português	P/M	301 921,00 €	- €	- €	- €	301 921,00 €	
R5.1.1.2 - Administração Central - Outras entidades	P/M	81 500,00 €	- €	- €	- €	81 500,00 €	
R6 - Venda de bens e serviços	P/M	309 267,00 €	52 429,00 €	51 601,00 €	79 574,00 €	389 669,00 €	
R7 - Outras receitas correntes	P	100,00 €	- €	89,00 €	- €	11,00 €	
Total		693 588,00 €	52 432,00 €	52 432,00 €	141 141,00 €	834 729,00 €	

Quadro 119 – Alterações orçamentais de receita – SAS.IPT

2. Alterações Orçamentais da Despesa

O mapa das alterações orçamentais da despesa destina-se a evidenciar as alterações orçamentais que tenham ocorrido no período de relato.

2.1. IPT

No mapa infra encontram-se evidenciadas as alterações orçamentais da despesa ocorridas no IPT no ano económico de 2023.

Instituto Politécnico de Tomar							
Período do Relato: 01-01-2023 a 31-12-2023							
		Despesa					
			Alterações orçamentais				
Rúbricas	Descrição	Dotações iniciais	Inscrições / reforços	Diminuições / anulações	Créditos especiais	Dotações corrigidas	Observações
D1 - Despesas com o pessoal	P/M	12 698 846,00 €	4 026 336,00 €	5 137 656,00 €	1 415 989,00 €	13 003 515,00 €	
D1.1 - Remunerações Certas e Permanentes	P/M	10 313 581,00 €	3 445 625,00 €	4 255 278,00 €	898 479,00 €	10 402 407,00 €	
D1.2 - Abonos Variáveis ou Eventuais	M	11 483,00 €	130 184,00 €	26 087,00 €	- €	115 580,00 €	
D1.3 - Segurança Social	P/M	2 373 782,00 €	450 527,00 €	856 291,00 €	517 510,00 €	2 485 528,00 €	
D2 - Aquisição de bens e serviços	P/M	2 049 162,00 €	1 644 950,00 €	1 509 153,00 €	478 991,00 €	2 663 950,00 €	
D4 - Transferências e subsídios correntes	P/M	897 645,00 €	506 697,00 €	1 122 790,00 €	802 587,00 €	1 084 139,00 €	
D4.1 - Transferências correntes	P/M	897 645,00 €	506 697,00 €	1 122 790,00 €	802 587,00 €	1 084 139,00 €	
D4.1.1 - Administrações Públicas	M	81 500,00 €	52 539,00 €	2,00 €	4 359,00 €	138 396,00 €	
D4.1.1.2 - Administração Central - Outras entidades	M	81 500,00 €	49 687,00 €	2,00 €	- €	131 185,00 €	
D4.1.1.3 - Segurança Social	M	- €	2 852,00 €	- €	4 359,00 €	7 211,00 €	
D4.1.2 - Entidades do setor não lucrativo	P/M	59 309,00 €	7 940,00 €	- €	- €	67 249,00 €	
D4.1.3 - Famílias	P/M	756 436,00 €	446 218,00 €	1 122 788,00 €	798 228,00 €	878 094,00 €	
D4.1.4 - Outras	M	400,00 €	- €	- €	- €	400,00 €	
D5 - Outras despesas correntes	M	192 675,00 €	177 074,00 €	211 882,00 €	2 168,00 €	160 035,00 €	
D6 - Aquisição de bens de capital	P/M	838 920,00 €	1 180 032,00 €	943 982,00 €	- €	1 074 970,00 €	
D9 - Despesa com ativos financeiros	M	- €	3 037 579,00 €	- €	170 919,00 €	3 208 498,00 €	
Total		16 677 248,00 €	10 572 668,00 €	8 925 463,00 €	2 870 654,00 €	21 195 107,00 €	

Quadro 120 – Alterações orçamentais de despesa - IPT

2.2. SAS

No mapa infra encontram-se evidenciadas as alterações orçamentais da despesa ocorridas nos SAS-IPT no ano económico de 2023.

Serviços de Ação Social - Instituto Politécnico de Tomar							
Período do Relato: 01-01-2023 a 31-12-2023							
		Despesa					
			Alterações orçamentais				
Rúbricas	Descrição	Dotações iniciais	Inscrições / reforços	Diminuições / anulações	Créditos especiais	Dotações corrigidas	Observações
D1 - Despesas com o pessoal	P/M	313 595,00 €	47 162,00 €	85 685,00 €	61 565,00 €	336 637,00 €	
D1.1 - Remunerações Certas e Permanentes	P/M	249 178,00 €	38 373,00 €	19 289,00 €	- €	268 262,00 €	
D1.2 - Abonos Variáveis ou Eventuais	M	8 815,00 €	3 708,00 €	4 755,00 €	- €	7 768,00 €	
D1.3 - Segurança Social	P/M	55 602,00 €	5 081,00 €	61 641,00 €	61 565,00 €	60 607,00 €	
D2 - Aquisição de bens e serviços	P/M	311 005,00 €	165 187,00 €	129 869,00 €	79 576,00 €	425 899,00 €	
D4 - Transferências e subsídios correntes	P/M	32 150,00 €	- €	25 739,00 €	- €	6 411,00 €	
D4.1 - Transferências correntes	P/M	32 150,00 €	- €	25 739,00 €	- €	6 411,00 €	
D4.1.2 - Entidades do setor não lucrativo	P/M	15 000,00 €	- €	15 000,00 €	- €	- €	
D4.1.3 - Famílias	P/M	17 150,00 €	- €	10 739,00 €	- €	6 411,00 €	
D5 - Outras despesas correntes	M	6 000,00 €	93,00 €	2 169,00 €	- €	3 924,00 €	
D6 - Aquisição de bens de capital	P/M	30 838,00 €	27 118,00 €	27 098,00 €	- €	30 858,00 €	
D9 - Despesa com ativos financeiros	M	- €	31 000,00 €	- €	- €	31 000,00 €	
Total		693 588,00 €	270 560,00 €	270 560,00 €	141 141,00 €	834 729,00 €	

Quadro 121 – Alterações orçamentais de despesa SAS.IPT

3. Alterações ao Plano Plurianual de Investimentos

3.1. IPT

Não aplicável.

3.2. SAS

Não aplicável.

4. Operações de tesouraria

4.1. IPT

Instituto Politécnico de Tomar				
Gerência de 01-01-2022 a 31-12-2022				
Código das Contas	Saldo inicial	Recebimentos	Pagamentos	Saldo final
07.1.1 / 07.2.1 - Recebimentos / pagamentos por Intermediação de fundos		- €	- €	- €
07.1.2.1.1 / 07.2.2.1.1 - Autarquias Locais		- €	- €	- €
07.1.2.1.2 / 07.2.2.1.2 - Entidade Contabilística Estado		- €	- €	- €
07.1.2.1.3 / 07.2.2.1.3 - Região Autónoma Açores		- €	- €	- €
07.1.2.1.4 / 07.2.2.1.4 - Região Autónoma Madeira		- €	- €	- €
07.1.2.1.5 / 07.2.2.1.5 - Outras entidades beneficiárias		- €	- €	- €
07.1.2.2 / 07.2.2.2 - Receita não Fiscal		- €	- €	- €
07.1.3 / 07.2.3 - Constituição e reforço/devolução de cauções e garantias		- €	- €	- €
07.1.4 / 07.2.4 - Cobrança/Entrega de recursos próprios europeus		- €	- €	- €
07.1.5 / 07.2.5 - Receção/receitas de receitas próprias – duplo cabimento		- €	- €	- €
07.1.6 / 07.2.6 - Retenções - Transição para o SNC-AP		- €	- €	- €
07.1.9 / 07.2.9 - Outras receitas/despesas de operações tesouraria	5 799,95 €	382 514,79 €	124 358,48 €	263 956,26 €
07.2.8- Conversão de operações de tesouraria em receita orçamental	- €	- €	- €	- €
Total:	**5 799,95 €**	**382 514,79 €**	**124 358,48 €**	**263 956,26 €**

Quadro 122 – Operações de tesouraria - IPT

4.2. SAS

Serviços de Ação Social - Instituto Politécnico de Tomar				
Gerência de 01-01-2022 a 31-12-2022				
Código das contas	Saldo inicial	Recebimentos	Pagamentos	Saldo fintal
07.1.1 / 07.2.1 - Recebimentos / pagamentos por Intermediação de fundos	- €	- €	- €	- €
07.1.2.1.1 / 07.2.2.1.1 - Autarquias Locais	- €	- €	- €	- €
07.1.2.1.2 / 07.2.2.1.2 - Entidade Contabilística Estado	- €	- €	- €	- €
07.1.2.1.3 / 07.2.2.1.3 - Região Autónoma Açores	- €	- €	- €	- €
07.1.2.1.4 / 07.2.2.1.4 - Região Autónoma Madeira	- €	- €	- €	- €
07.1.2.1.5 / 07.2.2.1.5 - Outras entidades beneficiárias	- €	- €	- €	- €
07.1.2.2 / 07.2.2.2 - Receita não Fiscal	- €	- €	- €	- €
07.1.3 / 07.2.3 - Constituição e reforço/devolução de cauções e garantias	- €	- €	- €	- €
07.1.4 / 07.2.4 - Cobrança/Entrega de recursos próprios europeus	- €	- €	- €	- €
07.1.5 / 07.2.5 - Receção/receitas de receitas próprias – duplo cabimento	- €	- €	- €	- €
07.1.6 / 07.2.6 - Retenções - Transição para o SNC-AP	- €	- €	- €	- €
07.1.9 / 07.2.9 - Outras receitas/despesas de operações tesouraria	27 825,39 €	39 461,93 €	33 584,00 €	33 703,32 €
07.2.8- Conversão de operações de tesouraria em receita orçamental	- €	- €	- €	- €
Total:	**27 825,39 €**	**39 461,93 €**	**33 584,00 €**	**33 703,32 €**

Quadro 123 – Operações de tesouraria – SAS.IPT

5. Contratação

5.1. Contratação administrativa IPT

5.1.1. Situação dos contratos

No mapa infra é prestada informação do IPT sobre todos os contratos celebrados no período de relato ou em períodos anteriores e que foram objeto de execução financeira no período de relato.

Entidade		Contrato								Pagamentos no Período					Pagamentos Acumulados					Obs.
Denominação	NIPC	Objeto	Data	Valor do Contrato	Preço contratual	Prazo de execução	Início de execução (física)	iProcedimentos de contratação	Data do 1.º pagamento	Trabalhos normais	Revisão de preços	Trabalhos a mais	Trabalhos Suprimento Erros/ Omissões	Outros Trabalhos /Trabalhos a Menos	Trabalhos normais	Revisão de preços	Trabalhos a mais	"Trabalhos Suprimen-to Erros/ Omissões"	Outros Trabalhos /Trabalhos a Menos	
MEO - Serviços de Comunicações e Multimédia S.A.	504615947	Aquisição de serviços	2016-03-08	12558,89	12558,890	2854	2016-03-09	Consulta Prévia	2016-10-21	1717,440	12558,890									N.º Contrato: 0000938
Wavecom-Soluções Rádio SA	504813480	Aquisição de serviços	2018-12-31	248968,2	248968,200	2069	2018-12-31	Consulta Prévia	2019-11-12	49793,640	215772,440									N.º Contrato: 0001280
Lease Plan Portugal - Comércio e Aluguer de Automóveis e Equipamentos Unip. Lda	502167610	Aquisição de serviços	2019-02-07	27973,47	27973,470	1590	2019-06-17	Consulta Prévia	2019-07-11	4730,190	27973,470									N.º Contrato: 0001665
INSTITUTO POLITÉCNICO DE BRAGANÇA	600013758	Aquisição de serviços	2021-01-04	61920	61920,000	726	2021-01-04	Contratação excluída	2021-08-13	11220,000	61920,000									N.º Contrato: 0002131
REPSOL PORTUGUESA S.A.	500246963	Aquisição de serviços	2021-01-04	25945,6	25945,600	1122	2021-02-01	Consulta Prévia	2021-04-14	9966,680	24945,600									N.º Contrato: 0002132
MEO - Serviços de Comunicações e Multimédia S.A.	504615947	Aquisição de serviços	2021-01-04	807,14	807,140	1091	2021-01-01	Consulta Prévia	2021-05-06	274,050	788,630									N.º Contrato: 0002133
Endesa Energia S.A.	980245974	Aquisição de serviços	2021-03-03	797979,86	797979,860	1092	2021-03-03	Consulta Prévia	2021-05-06	282461,690	778956,760									N.º Contrato: 0002151
ALARTÉCNICA	503295787	Aquisição de serviços	2021-02-25	2287,8	2287,800	1070	2021-02-12	Ajuste Direto	2021-03-12	762,600	2287,800									N.º Contrato: 0002166
NOS Comunicações S.A.	502604751	Aquisição de serviços	2021-04-28	17722,66	17722,660	1098	2021-05-01	Consulta Prévia	2021-07-21	7025,900	15119,770									N.º Contrato: 0002192
Auto Sueco Portugal - Veiculos Pesados S.A.	505051931	Aquisição de serviços	2021-04-20	2546,1	2546,100	1076	2021-04-20	Ajuste Direto	2021-09-22	848,700	2121,750									N.º Contrato: 0002194
Instituto Politécnico de Setúbal	503720364	Locação ou aquisição de bens móveis	2021-12-30	4568,22	4568,220	546	2021-12-30	Consulta Prévia	2022-12-27	1522,740	4568,220									N.º Contrato: 0002239
Inetum Espana S.A. - Sucursal em Portugal	502726890	Aquisição de serviços	2021-07-23	86208,99	86208,990	1135	2021-09-01	Consulta Prévia	2021-09-22	28736,330	86208,990									N.º Contrato: 0002245
INSTITUTO PEDRO NUNES - Assoc. para a Inovação e Desenv. em Ciência e Tecnologia	502790610	Aquisição de serviços	2021-07-27	33921,47	33921,470	703	2021-06-30	Consulta Prévia	2021-12-28	13058,680	30642,850									N.º Contrato: 0002246
StartUpLeiria Associação para a Promoção de Empreendedorismo Inovação e NT	507019415	Aquisição de serviços	2021-07-30	15498	15498,000	700	2021-08-02	Ajuste Direto Simplificado	2021-10-29	7675,200	15498,000									N.º Contrato: 0002254

Entidade		Contrato								Pagamentos no Período					Pagamentos Acumulados					Obs.
Denominação	NIPC	Objeto	Data	Valor do Contrato	Preço contratual	Prazo de execução	Início de execução (física)	iProcedimentos de contratação	Data do 1.º pagamento	Trabalhos normais	Revisão de preços	Trabalhos a mais	Trabalhos Suprimento Erros/ Omissões	Outros Trabalhos /Trabalhos a Menos	Trabalhos normais	Revisão de preços	Trabalhos a mais	"Trabalhos Suprimen-to Erros/ Omissões"	Outros Trabalhos /Trabalhos a Menos	
Blue Chip Portugal Lda	502711728	Aquisição de serviços	2021-09-21	13566,72	13566,720	708	2021-09-01	Ajuste Direto	2021-12-07	6783,360	13566,720									N.º Contrato: 0002258
SECURITAS - Serviços e Tecnologia de Segurança SA	500243719	Aquisição de serviços	2021-09-24	22435,2	22435,200	736	2021-10-01	Ajuste Direto	2021-11-12	8413,200	22435,200									N.º Contrato: 0002259
Pontes Baptista & Associados SROC Lda	507970241	Aquisição de serviços	2021-10-26	56826	56826,000	1866	2021-12-06	Consulta Prévia	2021-12-22	11365,200	23677,500									N.º Contrato: 0002289
Kyntech ServicesLda	516360701	Aquisição de serviços	2021-11-23	147487,34	147487,340	1103	2021-12-01	Ajuste Direto	2021-12-23	49162,440	102421,750									N.º Contrato: 0002319
White Details Lda - promotional solutions	509984630	Aquisição de serviços	2021-11-05	4605,12	4605,120	540	2021-11-05	Ajuste Direto Simplificado	2021-12-22	1023,360	4605,120									N.º Contrato: 0002320
FATIMACAR - TRANSPORTES E TURISMO Unip. Lda	501469192	Aquisição de serviços	2021-12-21	15026,15	15026,150	740	2022-01-03	Consulta Prévia	2022-03-29	3766,830	15026,150									N.º Contrato: 0002337
SIAG - Sistemas Integrados de Apoio à Gestão SA	501492542	Aquisição de serviços	2021-12-30	70793,38	70793,380	1097	2022-01-03	Ajuste Direto	2021-12-30	22960,030	47833,390									N.º Contrato: 0002360
Icarma Media Insight Portugal Unipessoal Lda	515805017	Aquisição de serviços	2022-02-02	12177	12177,000	1094	2022-02-02	Consulta Prévia	2022-02-25	4059,000	7779,750									N.º Contrato: 0002391
Fundação para a Ciência e a Tecnologia I.P.	503904040	Aquisição de serviços	2022-01-13	8610,08	8610,080	352	2022-01-01	Contratação excluída	2022-05-11	4305,040	7533,820									N.º Contrato: 0002409
ELECTRORECÃMBIOLDA	501439404	Aquisição de serviços	2022-02-09	11745,32	11745,320	721	2022-02-09	Ajuste Direto	2022-03-18	4950,140	11334,500									N.º Contrato: 0002417
DIGITALIS-DISTRIBUIÇAO E GESTÃO DE INFORMATICA LD	503291137	Aquisição de serviços	2022-02-01	80873,37	80873,370	1064	2022-02-02	Ajuste Direto	2022-02-25	23168,980	46824,610									N.º Contrato: 0002418
João Paulo Garcia Perdigão	246778989	Aquisição de serviços	2022-01-31	13200	13200,000	365	2022-02-01	Ajuste Direto Simplificado	2022-03-08	1100,000	13200,000									N.º Contrato: 0002429
Anticimex Portugal Lda	507583698	Aquisição de serviços	2022-03-14	3377,92	3377,920	1082	2022-03-14	Ajuste Direto Simplificado	2022-04-11	1039,360	2078,720									N.º Contrato: 0002472
ACIN - iCloud Solutions Lda	511135610	Aquisição de serviços	2022-08-18	251,07	251,070	1109	2022-09-01	Ajuste Direto	2022-11-23	83,690	111,590									N.º Contrato: 0002477
EXTINTEL - Segurança contra Incêndios Lda	501391460	Aquisição de serviços	2022-05-17	14116,12	14116,120	1110	2022-06-01	Consulta Prévia	2022-09-08	3032,880	7094,790									N.º Contrato: 0002507
MODO Arquitectos Associados Lda	507052552	Aquisição de serviços	2022-05-27	49200	49200,000	949	2022-04-22	Consulta Prévia	2022-07-14	17220,000	44280,000									N.º Contrato: 0002510
MAXICOPIA EQUIPAMENTOS ESCRITORIOLDA	503123919	Aquisição de serviços	2022-06-17	28183,77	28183,770	1079	2022-06-01	Consulta Prévia	2022-07-27	8353,080	13337,170									N.º Contrato: 0002534
ISEP - Instituto Superior de Engenharia do Porto	501540709	Aquisição de serviços	2022-05-16	600	600,000	345	2022-04-26	Contratação excluída	2022-05-27	300,000	600,000									N.º Contrato: 0002537
Grupo Medisigma Lda.	516858513	Aquisição de serviços	2022-07-11	10850,89	10850,890	720	2022-06-02	Ajuste Direto	2022-07-27	5097,390	8270,650									N.º Contrato: 0002554

Entidade		Contrato								Pagamentos no Período					Pagamentos Acumulados					Obs.
Denominação	NIPC	Objeto	Data	Valor do Contrato	Preço contratual	Prazo de execução	Início de execução (física)	iProcedimentos de contratação	Data do 1.º pagamento	Trabalhos normais	Revisão de preços	Trabalhos a mais	Trabalhos Suprimento Erros/ Omissões	Outros Trabalhos /Trabalhos a Menos	Trabalhos normais	Revisão de preços	Trabalhos a mais	"Trabalhos Suprimento Erros/ Omissões"	Outros Trabalhos /Trabalhos a Menos	
ARO 20 - Atelier de Arquitetura e Fotografia Lda	517045443	Aquisição de serviços	2022-07-11	24599,99	24599,990	774	2022-06-23	Ajuste Direto	2022-09-08	12293,850					22128,930					N.º Contrato: 0002581
AVEICLEAN - LIMPEZA E CONSERVAÇÃO LDA.	504613529	Aquisição de serviços	2022-08-26	245540,06	245540,060	1101	2022-09-01	Concurso Público Comunitário	2022-11-23	73185,840					96860,920					N.º Contrato: 0002582
H2Vector Energy Technologies S.L.	ESB74464710	Locação ou aquisição de bens móveis	2022-08-31	84870	84870,000	58	2022-06-28	Consulta Prévia	2022-10-28	33948,000					84870,000					N.º Contrato: 0002583
AMBIMED-GESTÃO AMBIENTAL LDA	503593427	Aquisição de serviços	2022-07-29	308,17	308,170	886	2022-04-29	Ajuste Direto Simplificado	2022-08-09	102,720					205,440					N.º Contrato: 0002613
Café Mercado Lda.	504242318	Locação ou aquisição de bens móveis	2022-09-01	49779,4	49779,400	730	2022-09-01	Concurso Público	2022-10-24	18897,550					26428,100					N.º Contrato: 0002616
MAXICOPIA EQUIPAMENTOS ESCRITORIOLDA	503123919	Aquisição de serviços	2022-09-02	58215,9	58215,900	1094	2022-09-01	Consulta Prévia	2022-10-28	16941,760					21110,020					N.º Contrato: 0002617
Vitor Hugo - Coordenação e Gestão de Projetos S.A.	503040630	Aquisição de serviços	2022-10-06	89175	89175,000	817	2022-10-12	Consulta Prévia	2022-12-27	53505,000					80257,500					N.º Contrato: 0002621
ClickViagens - Turitubuci-Agência de Viagens e Turismo Lda	506199150	Aquisição de serviços	2022-10-13	119922,88	119922,880	1083	2022-10-17	Concurso Público	2022-10-28	105723,880					119922,880					N.º Contrato: 0002622
OLMAR	500440263	Locação ou aquisição de bens móveis	2022-10-31	8302,44	8302,440	426	2022-11-07	Consulta Prévia	2022-12-27	3671,310					5419,210					N.º Contrato: 0002644
TRINCANELA -Sociedade de Produtos Alimentares Lda	503299235	Aquisição de serviços	2022-12-31	9450	9450,000	289	2022-10-17	Concurso Público	2023-12-27	372,900					372,900					N.º Contrato: 0002655
Inês de Jesus Gaspar Cardoso Araújo	228479037	Aquisição de serviços	2022-11-16	14190	14190,000	317	2022-11-03	Contratação excluída	2022-12-30	11690,000					14190,000					N.º Contrato: 0002694
Luis Pires - Soc. Med. Seguros Lda	506182754	Aquisição de serviços	2022-12-06	3032,38	3032,380	390	2023-01-01	Ajuste Direto Simplificado	2022-12-13	308,380					3032,380					N.º Contrato: 0002706
Marisa Mendes Fernandes Ribeiro Kulyk	237892111	Aquisição de serviços	2023-01-06	14025	14025,000	328	2023-01-06	Ajuste Direto Simplificado	2023-02-10	14025,000					14025,000					N.º Contrato: 0002719
SERVIÇOS MUNICIPALIZADOS - C.M.ABRANTES	680017542	Aquisição de serviços	2023-01-04	2946,06	2946,060	361	2023-01-04	Contratação excluída	2023-02-09	2946,060					2946,060					N.º Contrato: 0002723
Tagusgás - Empresa de Gás do Vale do Tejo Sa	503956538	Aquisição de serviços	2023-01-05	89856,97	89856,970	360	2023-01-04	Contratação excluída	2023-02-02	71513,860					71513,860					N.º Contrato: 0002724
Tejo Ambiente - Empresa Intermunicipal de Ambiente	515545236	Aquisição de serviços	2023-01-05	48377,83	48377,830	360	2023-01-05	Contratação excluída	2023-01-30	37283,720					37283,720					N.º Contrato: 0002725
TK Elevadores Portugal Unipessoal Lda	501445226	Aquisição de serviços	2023-01-05	1254,6	1254,600	360	2023-01-05	Ajuste Direto Simplificado	2023-03-08	1150,050					1150,050					N.º Contrato: 0002726
VIA VERDE PORTUGAL	504656767	Aquisição de serviços	2023-01-06	1720,86	1720,860	359	2013-01-06	Contratação excluída	2023-02-07	1720,860					1720,860					N.º Contrato: 0002727

Entidade		Contrato								Pagamentos no Período					Pagamentos Acumulados					Obs.
Denominação	NIPC	Objeto	Data	Valor do Contrato	Preço contratual	Prazo de execução	Início de execução (física)	iProcedimentos de contratação	Data do 1.º pagamento	Trabalhos normais	Revisão de preços	Trabalhos a mais	Trabalhos Suprimento Erros/ Omissões	Outros Trabalhos /Trabalhos a Menos	Trabalhos normais	Revisão de preços	Trabalhos a mais	"Trabalhos Suprimento Erros/ Omissões"	Outros Trabalhos /Trabalhos a Menos	
FATIMACAR - TRANSPORTES E TURISMO Unip. Lda	501469192	Aquisição de serviços	2023-01-30	45346,8	45346,800	1066	2023-01-10	Consulta Prévia	2023-04-12	24081,720					24081,720					N.º Contrato: 0002738
PSE-Produtos e Serviços de Estatistica Lda.	503323390	Aquisição de serviços	2023-01-27	14664,06	14664,060	1055	2023-01-18	Consulta Prévia	2023-03-10	4888,020					4888,020					N.º Contrato: 0002740
Lígia Salgueiro Coutinho Mateus	210017139	Aquisição de serviços	2023-02-17	7500	7500,000	152	2023-01-20	Contratação excluída	2023-03-10	7500,000					7500,000					N.º Contrato: 0002741
ANTALIS	500116741	Locação ou aquisição de bens móveis	2023-02-01	6672,6	6672,600	20	2023-01-24	Ajuste Direto	2023-03-29	6672,600					6672,600					N.º Contrato: 0002762
MEO - Serviços de Comunicações e Multimédia S.A.	504615947	Aquisição de serviços	2023-01-26	2185,97	2185,970	339	2023-01-02	Ajuste Direto Simplificado	2023-02-02	2185,970					2185,970					N.º Contrato: 0002766
OTIS - ELEVADORES S.A.	500069824	Aquisição de serviços	2023-01-31	1568,19	1568,190	454	2023-01-02	Ajuste Direto Simplificado	2023-02-13	1234,820					1234,820					N.º Contrato: 0002778
MEO - Serviços de Comunicações e Multimédia S.A.	504615947	Empreitadas de obras públicas	2023-01-31	229,68	229,680	334	2023-01-02	Ajuste Direto Simplificado	2023-02-17	229,680					229,680					N.º Contrato: 0002779
Higipoiares Lda	509130062	Aquisição de serviços	2023-02-15	9190,16	9190,160	319	2023-02-06	Ajuste Direto	2023-03-08	9190,160					9190,160					N.º Contrato: 0002780
Litográfis - Artes Gráficas Lda	502044403	Aquisição de serviços	2023-02-17	738	738,000	41	2023-02-22	Ajuste Direto	2023-05-11	738,000					738,000					N.º Contrato: 0002781
MEO - Serviços de Comunicações e Multimédia S.A.	504615947	Aquisição de serviços	2023-02-06	411,88	411,880	328	2023-01-02	Ajuste Direto Simplificado	2023-02-17	377,890					377,890					N.º Contrato: 0002782
Universidade de Coimbra	501617582	Aquisição de serviços	2023-03-17	30750	30750,000	196	2023-03-17	Consulta Prévia	2023-04-21	30750,000					30750,000					N.º Contrato: 0002783
MEO - Serviços de Comunicações e Multimédia S.A.	504615947	Aquisição de serviços	2023-02-07	411,88	411,880	327	2023-01-02	Ajuste Direto	2023-02-17	411,880					411,880					N.º Contrato: 0002785
Lisboa Feiras Congressos e Eventos - FCE/A.E.	503657891	Aquisição de serviços	2023-02-20	8460,74	8460,740	34	2023-02-07	Ajuste Direto	2023-04-12	8460,740					8460,740					N.º Contrato: 0002817
Sandra Patrícia da Costa Marques da Silva	215539621	Aquisição de serviços	2023-06-13	25830	25830,000	170	2023-06-15	Consulta Prévia	2023-11-29	25830,000					25830,000					N.º Contrato: 0002825
O Mirante - Valedotejo Comunicação Social Lda	504968483	Aquisição de serviços	2023-03-02	12238,5	12238,500	304	2023-02-28	Ajuste Direto	2023-05-26	12238,500					12238,500					N.º Contrato: 0002826
Xpectraltek Lda	513297308	Aquisição de serviços	2023-03-17	38437,5	38437,500	71	2023-02-28	Ajuste Direto	2023-04-14	38437,500					38437,500					N.º Contrato: 0002827
Lusitania Companhia de Seguros S.A.	501689168	Aquisição de serviços	2023-03-15	67,2	67,200	279	2023-03-10	Ajuste Direto	2023-04-04	67,200					67,200					N.º Contrato: 0002837
Press-Forum - Comunicação Social Lda	502981512	Aquisição de serviços	2023-03-31	6765	6765,000	275	2023-03-16	Ajuste Direto	2023-06-09	6765,000					6765,000					N.º Contrato: 0002838
White Details Lda - promotional solutions	509984630	Aquisição de serviços	2023-04-18	3491,88	3491,880	257	2023-03-16	Consulta Prévia	2023-05-26	3491,880					3491,880					N.º Contrato: 0002839
White Details Lda - promotional solutions	509984630	Aquisição de serviços	2023-04-18	682,81	682,810	257	2023-03-16	Consulta Prévia	2023-06-29	682,810					682,810					N.º Contrato: 0002840

Entidade		Contrato								Pagamentos no Período					Pagamentos Acumulados					Obs.
Denominação	NIPC	Objeto	Data	Valor do Contrato	Preço contratual	Prazo de execução	Início de execução (física)	iProcedimentos de contratação	Data do 1.º pagamento	Trabalhos normais	Revisão de preços	Trabalhos a mais	Trabalhos Suprimento Erros/ Omissões	Outros Trabalhos /Trabalhos a Menos	Trabalhos normais	Revisão de preços	Trabalhos a mais	"Trabalhos Suprimento Erros/ Omissões"	Outros Trabalhos /Trabalhos a Menos	
White Details Lda - promotional solutions	509984630	Aquisição de serviços	2023-04-18	767,52	767,520	257	2023-03-15	Consulta Prévia	2023-06-29	767,520					767,520					N.º Contrato: 0002845
White Details Lda - promotional solutions	509984630	Aquisição de serviços	2023-04-18	39,36	39,360	257	2023-03-16	Consulta Prévia	2023-06-29	39,360					39,360					N.º Contrato: 0002846
PUBLIPIN - Publicidade Ldª	502783354	Aquisição de serviços	2023-04-18	2331,09	2331,090	257	2023-03-16	Consulta Prévia	2023-07-14	2331,090					2331,090					N.º Contrato: 0002850
White Details Lda - promotional solutions	509984630	Aquisição de serviços	2023-04-18	307,5	307,500	257	2023-03-16	Consulta Prévia	2023-12-27	307,500					307,500					N.º Contrato: 0002851
Sosinceptum--Imagem e Marketing Lda	507219040	Aquisição de serviços	2023-04-18	8884,29	8884,290	257	2023-03-15	Consulta Prévia	2023-08-10	8884,290					8884,290					N.º Contrato: 0002852
PUBLIPIN - Publicidade Ldª	502783354	Aquisição de serviços	2023-04-18	108,24	108,240	257	2023-03-16	Consulta Prévia	2023-09-14	108,240					108,240					N.º Contrato: 0002853
Sosinceptum--Imagem e Marketing Lda	507219040	Aquisição de serviços	2023-04-18	393,6	393,600	257	2023-03-16	Consulta Prévia	2023-12-22	393,600					393,600					N.º Contrato: 0002854
Nelson Ribeiro Jorge	218692820	Aquisição de serviços	2023-06-02	16980	16980,000	150	2023-06-09	Consulta Prévia	2023-10-06	16980,000					16980,000					N.º Contrato: 0002858
Elsa Inácio Oliveira	224057650	Aquisição de serviços	2023-06-02	16665	16665,000	150	2023-04-01	Consulta Prévia	2023-10-06	16665,000					16665,000					N.º Contrato: 0002859
Nelson Ribeiro Jorge	218692820	Aquisição de serviços	2023-06-02	16650	16650,000	150	2023-06-09	Consulta Prévia	2023-10-06	16650,000					16650,000					N.º Contrato: 0002860
Sosinceptum--Imagem e Marketing Lda	507219040	Aquisição de serviços	2023-04-24	1924,34	1924,340	6	2023-04-10	Consulta Prévia	2023-05-11	1924,340					1924,340					N.º Contrato: 0002866
André Filipe Sá e Silva	228855098	Aquisição de serviços	2023-07-31	20310	20310,000	61	2023-08-01	Consulta Prévia	2023-10-10	20310,000					20310,000					N.º Contrato: 0002888
Mónica Sofia Cardoso Vieira	242702503	Aquisição de serviços	2023-07-31	24981,3	24981,300	61	2023-08-01	Consulta Prévia	2023-10-10	24981,300					24981,300					N.º Contrato: 0002889
EUREST (Portugal) - Sociedade Europeia de Restaurantes Lda	500347506	Aquisição de serviços	2023-04-26	13554,35	13554,350	4	2023-04-26	Ajuste Direto	2023-05-11	13554,350					13554,350					N.º Contrato: 0002891
Instituto Padre António Vieira	507143841	Aquisição de serviços	2023-05-08	15885,45	15885,450	206	2023-04-26	Ajuste Direto	2023-10-10	15885,450					15885,450					N.º Contrato: 0002893
JORNAL CIDADE DE TOMAR	500847738	Aquisição de serviços	2023-05-03	1845,31	1845,310	242	2023-05-03	Ajuste Direto Simplificado	2023-05-18	1845,310					1845,310					N.º Contrato: 0002914
HMC - Estude em Portugal Lda.	517447495	Aquisição de serviços	2023-05-18	3198	3198,000	106	2023-05-08	Consulta Prévia	2023-07-06	3198,000					3198,000					N.º Contrato: 0002915
Symbolacross - Publicidade Exterior Lda	514842385	Aquisição de serviços	2023-05-11	3185,7	3185,700	112	2023-05-08	Ajuste Direto	2023-05-26	3185,700					3185,700					N.º Contrato: 0002916
Monteiro & Filho Lda	502389974	Aquisição de serviços	2023-05-15	8037,18	8037,180	108	2023-05-09	Ajuste Direto	2023-07-14	8037,180					8037,180					N.º Contrato: 0002917
Blue Ocean Medical Lda	512106088	Aquisição de serviços	2023-06-14	15129	15129,000	-34	2023-05-11	Consulta Prévia	2023-12-06	9225,000					9225,000					N.º Contrato: 0002918

Entidade		Contrato								Pagamentos no Período					Pagamentos Acumulados					Obs.
Denominação	NIPC	Objeto	Data	Valor do Contrato	Preço contratual	Prazo de execução	Início de execução (física)	iProcedimentos de contratação	Data do 1.º pagamento	Trabalhos normais	Revisão de preços	Trabalhos a mais	Trabalhos Suprimento Erros/ Omissões	Outros Trabalhos /Trabalhos a Menos	Trabalhos normais	Revisão de preços	Trabalhos a mais	"Trabalhos Suprimento Erros/ Omissões"	Outros Trabalhos /Trabalhos a Menos	
Global Geomatics Unipessoal Lda	515423327	Locação ou aquisição de bens móveis	2023-06-14	4870,92	4870,920	33	2023-06-17	Consulta Prévia	2023-07-14	4870,920					4870,920					N.º Contrato: 0002927
Leica Geosystems - Sistemas para Geodesia e Topografia Lda	504083767	Locação ou aquisição de bens móveis	2023-06-19	47219,7	47219,700	28	2023-05-17	Consulta Prévia	2023-07-14	47219,700					47219,700					N.º Contrato: 0002929
Bureau Veritas Certification Portugal Sociedade Unipessoal Lda	504330551	Aquisição de serviços	2023-05-31	4059	4059,000	580	2023-05-17	Ajuste Direto	2023-06-30	2029,500					2029,500					N.º Contrato: 0002930
ECOMAIS-Recolha e Valorização de Resíduos Ldª	504901419	Aquisição de serviços	2023-05-23	4546,33	4546,330	374	2023-06-01	Ajuste Direto Simplificado	2023-09-28	3897,610					3897,610					N.º Contrato: 0002950
Facebook Ireland Limited	IE9692928F	Aquisição de serviços	2023-05-23	3380,09	3380,090	222	2023-05-23	Ajuste Direto Simplificado	2023-07-24	3380,090					3380,090					N.º Contrato: 0002951
Actualidades do Século Empresa de Edições Lda	510452183	Aquisição de serviços	2023-06-02	1590	1590,000	22	2023-05-25	Ajuste Direto	2023-06-29	1590,000					1590,000					N.º Contrato: 0002952
Gonçalo Andre Ferreira Matos	243286708	Aquisição de serviços	2023-07-07	12000	12000,000	115	2023-06-01	Ajuste Direto	2023-07-19	12000,000					12000,000					N.º Contrato: 0002954
MCGraçaLda	508607108	Empreitadas de obras públicas	2023-07-18	424993,63	424993,630	178	2023-09-12	Consulta Prévia	2023-10-18	203578,590					203578,590					N.º Contrato: 0002956
Perspectiva D Outrora	517036363	Aquisição de serviços	2023-07-05	2029,5	2029,500	153	2023-06-06	Ajuste Direto	2023-09-28	2029,500					2029,500					N.º Contrato: 0002957
Young Direct Media Lda	510080723	Aquisição de serviços	2023-06-20	7564,5	7564,500	351	2023-06-06	Ajuste Direto	2023-08-04	7564,500					7564,500					N.º Contrato: 0002958
Mbit - Computadores e Serviços de Informática S.A.	502764406	Locação ou aquisição de bens móveis	2023-11-23	46132,72	46132,720	30	2023-11-23	Concurso Público	2023-12-22	46132,720					46132,720					N.º Contrato: 0002960
Warpcom Services S.A.	505134195	Locação ou aquisição de bens móveis	2023-11-23	114918,41	114918,410	-116	2023-07-01	Concurso Público	2023-12-22	114918,410					114918,410					N.º Contrato: 0002961
CONFIGBIT - Soluções Tecnológicas Lda	513154990	Locação ou aquisição de bens móveis	2023-11-30	7035,6	7035,600	-143	2023-07-01	Concurso Público	2023-12-22	7035,600					7035,600					N.º Contrato: 0002962
CONFIGBIT - Soluções Tecnológicas Lda	513154990	Locação ou aquisição de bens móveis	2023-11-30	7051,59	7051,590	-143	2023-07-01	Concurso Público	2023-12-22	7051,590					7051,590					N.º Contrato: 0002963
CONFIGBIT - Soluções Tecnológicas Lda	513154990	Locação ou aquisição de bens móveis	2023-11-30	4735,5	4735,500	-143	2023-07-01	Concurso Público	2023-12-22	4735,500					4735,500					N.º Contrato: 0002964
Trigénius-Tecnologias de Informação S.A.	504213660	Locação ou aquisição de bens móveis	2023-12-11	13774,18	13774,180	10	2023-12-11	Concurso Público	2023-12-29	13774,180					13774,180					N.º Contrato: 0002965
Trigénius-Tecnologias de Informação S.A.	504213660	Locação ou aquisição de bens móveis	2023-12-11	389,66	389,660	10	2023-12-11	Concurso Público	2023-12-29	389,660					389,660					N.º Contrato: 0002966
Exitus Soluções Tecnológicas Lda	509117660	Locação ou aquisição de bens móveis	2023-12-04	8603,85	8603,850	10	2023-12-04	Concurso Público	2023-12-22	8603,850					8603,850					N.º Contrato: 0002967

Entidade		Contrato								Pagamentos no Período					Pagamentos Acumulados					Obs.
Denominação	NIPC	Objeto	Data	Valor do Contrato	Preço contratual	Prazo de execução	Início de execução (física)	Procedimentos de contratação	Data do 1.º pagamento	Trabalhos normais	Revisão de preços	Trabalhos a mais	Trabalhos Suprimento Erros/ Omissões	Outros Trabalhos /Trabalhos a Menos	Trabalhos normais	Revisão de preços	Trabalhos a mais	"Trabalhos Suprimento Erros/ Omissões"	Outros Trabalhos /Trabalhos a Menos	
Exitus Soluções Tecnológicas Lda	509117660	Locação ou aquisição de bens móveis	2023-12-04	1752,75	1752,750	10	2023-12-04	Concurso Público	2023-12-22	1752,750					1752,750					N.º Contrato: 0002968
Gabinete de Prensa Inforpress SL	980171083	Aquisição de serviços	2023-06-29	5535	5535,000	106	2023-06-14	Ajuste Direto	2023-09-28	5535,000					5535,000					N.º Contrato: 0002975
ClickViagens - Turitubuci-Agência de Viagens e Turismo Lda	506199150	Aquisição de serviços	2023-07-03	90000	90000,000	241	2023-06-23	Ajuste Direto	2023-08-04	74527,950					74527,950					N.º Contrato: 0002983
Félix Edgar Alves Pinéu	222157844	Aquisição de serviços	2023-08-21	12300	12300,000	69	2023-08-23	Ajuste Direto	2023-10-30	12300,000					12300,000					N.º Contrato: 0002987
Auto-Industrial S.A.	500035350	Aquisição de serviços	2023-07-04	14252,2	14252,200	424	2023-09-01	Consulta Prévia	2023-09-14	4104,310					4104,310					N.º Contrato: 0003006
Mourão & Santos Lda	505818868	Aquisição de serviços	2023-07-17	6808,05	6808,050	19	2023-07-06	Ajuste Direto	2023-08-10	6808,050					6808,050					N.º Contrato: 0003008
Next SolutionLda	514014970	Aquisição de serviços	2023-08-25	10455	10455,000	33	2023-08-28	Ajuste Direto	2023-10-27	10455,000					10455,000					N.º Contrato: 0003012
OLMAR	500440263	Locação ou aquisição de bens móveis	2023-08-02	7329,82	7329,820	367	2023-03-08	Consulta Prévia	2023-08-21	3592,220					3592,220					N.º Contrato: 0003025
44Engenharia e Coordenação de Segurança II Lda	513796100	Aquisição de serviços	2023-08-03	6150	6150,000	209	2023-09-11	Ajuste Direto Simplificado	2023-11-10	4612,500					4612,500					N.º Contrato: 0003049
HIGIMARTO - Indústria e Comércio de Produtos de Higiene e Limpeza Lda.	504512218	Locação ou aquisição de bens móveis	2023-08-16	13745,25	13745,250	358	2023-08-08	Ajuste Direto	2023-11-27	5508,800					5508,800					N.º Contrato: 0003051
Blue Chip Portugal Lda	502711728	Aquisição de serviços	2023-08-24	14628,14	14628,140	738	2023-09-01	Ajuste Direto	2023-09-28	7314,070					7314,070					N.º Contrato: 0003052
IberDigital - Serviços de Informática Ldª	505807343	Aquisição de serviços	2023-09-05	47601	47601,000	938	2023-09-06	Consulta Prévia	2023-09-28	15867,000					15867,000					N.º Contrato: 0003054
NAUTILUS S.A.	503653179	Locação ou aquisição de bens móveis	2023-09-05	1826,28	1826,280	55	2023-08-31	Consulta Prévia	2023-10-31	1826,280					1826,280					N.º Contrato: 0003056
NAUTILUS S.A.	503653179	Locação ou aquisição de bens móveis	2023-09-05	8109,76	8109,760	55	2023-09-15	Consulta Prévia	2023-10-31	8109,760					8109,760					N.º Contrato: 0003057
JULCAR - Mobiliário Integrado SA	501140263	Locação ou aquisição de bens móveis	2023-09-05	1008,6	1008,600	55	2023-09-15	Consulta Prévia	2023-11-30	1008,600					1008,600					N.º Contrato: 0003058
NAUTILUS S.A.	503653179	Locação ou aquisição de bens móveis	2023-09-05	5577,8	5577,800	55	2023-09-15	Consulta Prévia	2023-10-31	5577,800					5577,800					N.º Contrato: 0003059
JULCAR - Mobiliário Integrado SA	501140263	Locação ou aquisição de bens móveis	2023-09-05	2066,4	2066,400	55	2023-09-15	Consulta Prévia	2023-11-30	2066,400					2066,400					N.º Contrato: 0003060
Lígia Salgueiro Coutinho Mateus	210017139	Aquisição de serviços	2023-09-11	17300	17300,000	369	2023-09-15	Ajuste Direto	2023-09-21	5000,000					5000,000					N.º Contrato: 0003061
Associação Inspirar o Futuro	513282157	Aquisição de serviços	2023-09-28	2767,5	2767,500	306	2023-09-28	Ajuste Direto	2023-11-30	2767,500					2767,500					N.º Contrato: 0003079

Entidade		Contrato								Pagamentos no Período					Pagamentos Acumulados					Obs.
Denominação	NIPC	Objeto	Data	Valor do Contrato	Preço contratual	Prazo de execução	Início de execução (física)	Procedimentos de contratação	Data do 1.º pagamento	Trabalhos normais	Revisão de preços	Trabalhos a mais	Trabalhos Suprimento Erros/ Omissões	Outros Trabalhos /Trabalhos a Menos	Trabalhos normais	Revisão de preços	Trabalhos a mais	"Trabalhos Suprimento Erros/ Omissões"	Outros Trabalhos /Trabalhos a Menos	
Inetum Tech PortugalS.A.	502726890	Aquisição de serviços	2023-10-06	13530	13530,000	86	2023-09-29	Ajuste Direto	2023-10-27	13530,000					13530,000					N.º Contrato: 0003080
SECURITAS - Serviços e Tecnologia de Segurança SA	500243719	Aquisição de serviços	2023-10-04	5608,8	5608,800	184	2023-10-06	Ajuste Direto Simplificado	2023-11-10	1869,600					1869,600					N.º Contrato: 0003083
Inês de Jesus Gaspar Cardoso Araújo	228479037	Aquisição de serviços	2023-10-16	18447	18447,000	369	2023-10-20	Ajuste Direto	2023-11-24	2580,000					2580,000					N.º Contrato: 0003085
SIAG - Sistemas Integrados de Apoio à Gestão SA	501492542	Aquisição de serviços	2023-10-18	149937	149937,000	9	2023-10-17	Ajuste Direto	2023-10-27	149937,000					149937,000					N.º Contrato: 0003089
Grupo Medisigma Lda.	516858513	Aquisição de serviços	2023-10-17	2655,76	2655,760	271	2023-09-30	Ajuste Direto	2023-10-18	2486,630					2486,630					N.º Contrato: 0003090
Tatiana Mena Ribeiro Francisco	253154049	Aquisição de serviços	2023-11-17	3600	3600,000	120	2023-11-17	Ajuste Direto Simplificado	2023-12-06	1800,000					1800,000					N.º Contrato: 0003106
BIG SPOT LDA	509638732	Locação ou aquisição de bens móveis	2023-12-15	27413,01	27413,010	10	2023-12-15	Consulta Prévia	2023-12-28	27413,010					27413,010					N.º Contrato: 0003116
BIG SPOT LDA	509638732	Locação ou aquisição de bens móveis	2023-12-15	11771,1	11771,100	10	2023-12-15	Consulta Prévia	2023-12-28	11771,100					11771,100					N.º Contrato: 0003117
CleverMaster - Audiovisuais Lda	513997059	Locação ou aquisição de bens móveis	2023-12-15	4489,5	4489,500	10	2023-12-15	Consulta Prévia	2023-12-28	4489,500					4489,500					N.º Contrato: 0003118
BIG SPOT LDA	509638732	Aquisição de serviços	2023-12-15	1968	1968,000	10	2023-12-15	Consulta Prévia	2023-12-28	1968,000					1968,000					N.º Contrato: 0003119
Critério Diário - Unipessoal Lda	516349945	Aquisição de serviços	2023-12-14	12686,22	12686,220	-2	2023-11-24	Ajuste Direto	2023-12-29	12686,220					12686,220					N.º Contrato: 0003149
Luis Pires - Soc. Med. Seguros Lda	506182754	Aquisição de serviços	2023-12-20	3647,41	3647,410	377	2024-01-01	Ajuste Direto Simplificado	2023-12-27	3032,410					3032,410					N.º Contrato: 0003154
SIAG - Sistemas Integrados de Apoio à Gestão SA	501492542	Aquisição de serviços	2023-12-29	32419,93	32419,930	368	2024-01-01	Ajuste Direto	2023-12-29	32419,930					32419,930					N.º Contrato: 0003156

Quadro 124 – Contratos – Execução financeira 2023 – IPT

5.1.2. Adjudicação por tipo de procedimento

No mapa seguinte é relatada informação relativa a cada tipo de contrato discriminada por tipo de procedimento de adjudicação encontrando-se referenciado o número de contratos e o preço contratual adjudicados no período.

Adjudicações por tipo de procedimento

Tipo de contrato	Concurso público		"Concurso limitado por prévia qualificação"		Procedimento de negociação		Diálogo concorrencial		Ajuste direto		Total	
Denominação	"Número dos contratos (1)"	"Preço contratual (2)"	"Número dos contratos (3)"	"Preço contratual (4)"	"Número dos contratos (5)"	"Preço contratual (6)"	"Número dos contratos (7)"	"Preço contratual (8)"	"Número dos contratos (9)"	"Preço contratual (10)"	"Número dos contratos (11)"	"Preço contratual (12)"
Empreitada de obras públicas									2	480 282,13 €	2	480 282,13 €
Aquisição de serviços	13	681 556,60 €							93	2 491 204,37 €	106	3 172 760,97 €
Aquisição de bens									23	137 033,81 €	23	137 033,81 €
Locação de bens móveis									1	28 183,77 €	1	28 183,77 €
Concessão de obras públicas										- €	0	- €
Concessão de serviços públicos										- €	0	- €
Sociedade										- €	0	- €
Outros	5	357 172,80 €							60	795 743,48 €	65	1 152 916,28 €

Quadro 125 - Procedimento de adjudicação - IPT

5.2. Contratação Administrativa dos SAS

5.2.1. Situação dos Contratos

No mapa infra é prestada informação sobre todos os contratos celebrados no período de relato ou em períodos anteriores e que foram objeto de execução financeira no período de relato.

Entidade		Contrato								Pagamentos no Período					Pagamentos Acumulados					Obs.
Denominação	NIPC	Objeto	Data	Valor do Contrato	Preço contratual	Prazo de execução	Início de execução (física)	iProcedimentos de contratação	Data do 1.º pagamento	Trabalhos normais	Revisão de preços	Trabalhos a mais	Trabalhos Suprimento Erros/ Omissões	Outros Trabalhos /Trabalhos a Menos	Trabalhos normais	Revisão de preços	Trabalhos a mais	"Trabalhos Suprimento Erros/ Omissões"	Outros Trabalhos /Trabalhos a Menos	
Rentokil Portugal - Serv. Protecção Ambiental Ldª	501351167	Aquisição de serviços	2021-07-22	1 381,48 €	1 381,48 €	708	2021-07-01	Ajuste Direto Simplificado	2021-07-29	353,80 €					1 381,48 €					N.º Contrato: 0000188
ACIN - iCloud Solutions Lda	511135610	Aquisição de serviços	2022-08-18	223,17 €	223,17 €	1109	2022-09-01	Ajuste Direto	2023-05-26	83,69 €					83,69 €					N.º Contrato: 0000200
EXTINTEL - Segurança contra Incêndios Lda	501391460	Aquisição de serviços	2022-05-17	7 905,23 €	7 905,23 €	1110	2022-06-01	Consulta Prévia	2022-07-27	642,83 €					2 110,88 €					N.º Contrato: 0000201
Anticimex Portugal Lda	507583698	Aquisição de serviços	2022-07-19	2 583,00 €	2 583,00 €	1108	2022-08-01	Ajuste Direto	2022-12-13	861,00 €					1 291,50 €					N.º Contrato: 0000202
Café Mercado Lda.	504242318	Aquisição de serviços	2022-09-01	159 012,71 €	159 012,71 €	730	2022-09-01	Concurso Público	2022-10-17	112 234,77 €					151 012,71 €					N.º Contrato: 0000203
Faustino Antunes Lourenço Ribeiro	128187760	Aquisição de serviços	2022-08-29	34 014,48 €	34 014,48 €	305	2022-09-01	Contratação excluída	2022-10-24	20 212,72 €					34 014,48 €					N.º Contrato: 0000206
TRINCANELA - Snack Bar Pastelaria Lda	503299235	Aquisição de serviços	2022-11-14	93 300,00 €	93 300,00 €	655	2022-10-17	Concurso Público	2022-12-09	61 422,50 €					69 353,00 €					N.º Contrato: 0000207
TRINCANELA - Snack Bar Pastelaria Lda	503299235	Aquisição de serviços	2022-12-30	2 000,00 €	2 000,00 €	609	2022-10-17	Concurso Público	2023-06-20	350,85 €					350,85 €					N.º Contrato: 0000208
CTT CORREIOS DE PORTUGAL	500077568	Aquisição de serviços	2023-01-02	46,97 €	46,97 €	363	2023-01-02	Contratação excluída	2023-02-17	46,97 €					46,97 €					N.º Contrato: 0000211
MEO - Serviços de Comunicações e Multimédia S.A.	504615947	Aquisição de serviços	2023-01-02	807,26 €	807,26 €	363	2023-01-02	Ajuste Direto Simplificado	2023-02-17	807,26 €					807,26 €					N.º Contrato: 0000216
NOS Comunicações S.A.	502604751	Aquisição de serviços	2023-01-02	826,39 €	826,39 €	363	2023-01-02	Ajuste Direto Simplificado	2023-01-30	826,39 €					826,39 €					N.º Contrato: 0000217
THYSSENKRUPP ELEVADORES S.A	501445226	Aquisição de serviços	2023-01-02	2 364,66 €	2 364,66 €	363	2023-01-02	Ajuste Direto	2023-01-05	2 364,66 €					2 364,66 €					N.º Contrato: 0000218
THYSSENKRUPP ELEVADORES S.A	501445226	Aquisição de serviços	2023-01-02	2 947,00 €	2 947,00 €	363	2023-01-02	Ajuste Direto	2023-01-20	2 947,00 €					2 947,00 €					N.º Contrato: 0000219
Tejo Ambiente - Empresa Intermunicipal de Ambiente do Médio Tejo E.I.M S.A.	515545236	Aquisição de serviços	2023-05-23	192,07 €	192,07 €	222	2023-05-23	Ajuste Direto Simplificado	2023-05-26	192,07 €					192,07 €					N.º Contrato: 0000223
Rentokil Portugal - Serv. Protecção Ambiental Ldª	501351167	Aquisição de serviços	2023-09-22	768,45 €	768,45 €	374	2023-10-01	Ajuste Direto Simplificado	2023-10-19	192,11 €					192,11 €					N.º Contrato: 0000224
DIVERSEY PORTUGAL - Sistemas de Higiene e Limpeza Unipessoal Lda	500086753	Locação ou aquisição de bens móveis	2023-11-27	7 684,60 €	7 684,60 €	23	2023-11-30	Ajuste Direto	2023-12-29	7 684,60 €					7 684,60 €					N.º Contrato: 0000225
BRITOFLEX	502212837	Locação ou aquisição de bens móveis	2023-12-28	9 576,78 €	9 576,78 €	-3	2023-12-20	Ajuste Direto	2023-12-29	9 576,78 €					9 576,78 €					N.º Contrato: 0000226
TOMARCLIMA Com. e Ass. de Ar Cond. Uni. Lda	505497425	Aquisição de serviços	2023-12-27	9 857,22 €	9 857,22 €	3	2023-12-27	Ajuste Direto	2023-12-28	9 857,22 €					9 857,22 €					N.º Contrato: 0000227

Quadro 126 – Contratos – Execução Financeira 2023 – SAS.IPT

5.2.2. Adjudicação por tipo de procedimento

No mapa seguinte é relatada informação relativa a cada tipo de contrato discriminada por tipo de procedimento de adjudicação encontrando-se referenciado o número de contratos e o preço contratual adjudicados no período.

Tipo de contrato	Adjudicações por tipo de procedimento											
	Concurso público		"Concurso limitado por prévia qualificação" Tipo de contrato		Procedimento de negociação Tipo de contrato		Diálogo concorrencial		Ajuste direto		TOTAL	
Denominação	"Número dos contratos (1)"	"Preço contratual (2)"	"Número dos contratos (3)"	"Preço contratual (4)"	"Número dos contratos (5)"	"Preço contratual (6)"	"Número dos contratos (7)"	"Preço contratual (8)"	"Número dos contratos (9)"	"Preço contratual (10)"	"Número dos contratos (11)"	"Preço contratual (12)"
Empreitada de obras públicas											0	0
Aquisição de serviços	3	159 012,71 €							6	37 798,90 €	9	196 811,61 €
Aquisição de bens											0	0
Locação de bens móveis											0	0
Concessão de obras públicas											0	0
Concessão de serviços públicos											0	0
Sociedade											0	0
Outros	2	95 300,00 €							10	45 627,13 €	12	140 927,13 €

Quadro 127 – Procedimentos de adjudicação SAS

6. Transferências e Subsídios

6.1. IPT

6.1.1. Transferências e Subsídios – Despesa

No mapa seguinte é relatada informação detalhada relativa a transferências e subsídios correntes concedidos.

Tranferências Correntes

Tipo de Despesa	Disposições Legais	Finalidade	Entidade Beneficiária	Despesas Orçamentadas	Despesas Autorizadas	Despesas pagas	Despesas autorizadas e não pagas	Devolução de transferências/ subsídios ocorridos no exercicio	Obs.
040305 - Serviços e fundos autónomos	Despacho Normativo n.º 17/2009	Compensação gastos pessoal SASIPT	Serviços de Acção Social do Instituto Politécnico de Tomar (TC)	81 500,00 €	81 500,00 €	81 500,00 €	0.00	0.00	Gastos com pessoal afetos aos SAS
040309 - Serviços e fundos autónomos - Participação comunitária em projectos co-financiados	Despacho Normativo n.º 17/2009	Reposição de verba relativa à Operação	Agência para o Desenvolvimento e Coesão. I.P.	981,27 €	981,27 €	981,27 €	0.00	0.00	POCI-05-5762-FSE-000313
040309 - Serviços e fundos autónomos - Participação comunitária em projectos co-financiados	Despacho Normativo n.º 17/2009	Restituição de verba relativa à Operação	Agência para o Desenvolvimento e Coesão. I.P.	1 053,43 €	1 053,43 €	1 053,43 €	0.00	0.00	POSEUR-01-1203-FC-000013
040309 - Serviços e fundos autónomos - Participação comunitária em projectos co-financiados	Despacho Normativo n.º 17/2009	Valor não executado âmbito projeto	FUNDAÇÃO PARA A CIÊNCIA E TECNOLOGIA. I.P.	4 672,28 €	4 672,28 €	4 672,28 €	0.00	0.00	"Tratamento Sustentável" Verão Ciência
040309 - Serviços e fundos autónomos - Participação comunitária em projectos co-financiados	Despacho Normativo n.º 17/2009	Valor ao parceiro consórcio AN Erasmus+	INSTITUTO POLITÉCNICO DE CASTELO BRANCO	4 749,99 €	4 749,99 €	4 749,99 €	0.00	0.00	âmbito Projeto 2019-1-PT01-KA107-060190
040309 - Serviços e fundos autónomos - Participação comunitária em projectos co-financiados	Despacho Normativo n.º 17/2009	Valor ao parceiro consórcio AN Erasmus+	Instituto Politécnico de Leiria	4 524,00 €	4 524,00 €	4 524,00 €	0.00	0.00	âmbito Projeto 2019-1-PT01-KA107-060190
040309 - Serviços e fundos autónomos - Participação comunitária em projectos co-financiados	Despacho Normativo n.º 17/2009	Valor ao parceiro consórcio AN Erasmus+	Instituto Politécnico de Portalegre	800,00 €	800,00 €	800,00 €	0.00	0.00	âmbito Projeto 2019-1-PT01-KA107-060190
040309 - Serviços e fundos autónomos - Participação comunitária em projectos co-financiados	Despacho Normativo n.º 17/2009	Transferência no âmbito do encerramento	INSTITUTO POLITÉCNICO DE SANTARÉM	28 002,70 €	28 002,70 €	28 002,70 €	0.00	0.00	Projeto 2019-1-PT01-KA103-060097
040309 - Serviços e fundos autónomos - Participação comunitária em projectos co-financiados	Despacho Normativo n.º 17/2009	Transferência referente ao saldo fecho	UNIVERSIDADE DE ÉVORA	4 898,72 €	4 898,72 €	4 898,72 €	0,00	0,00	projecto 2019-1-PT01-KA103-060632
040600 - Segurança social	Despacho Normativo n.º 17/2009	Encargos Sociais com Estágios PEPAC	Instituto de Gestão Financeira S. Social	7 209,08 €	7 209,08 €	7 209,08 €	0.00	0.00	Vencimentos
040701 - Instituições sem fins lucrativos	Despacho Normativo n.º 17/2009	Protocolo de cooperação entre IPT e SCT	Sporting Clube de Tomar	12 000,00 €	12 000,00 €	12 000,00 €	0.00	0.00	
040701 - Instituições sem fins lucrativos	Despacho Normativo n.º 17/2009	Apoio excepcional no âmbito participação	Sporting Clube de Tomar	5 000,00 €	5 000,00 €	5 000,00 €	0.00	0.00	Liga Campeões Europeus de Hóquei Patins
040701 - Instituições sem fins lucrativos	Despacho Normativo n.º 17/2009	Protocolo entre o IPT e IP	IPThomar Rugby Associação	7 000,00 €	7 000,00 €	7 000,00 €	0.00	0.00	Thomar-Rugby Associação
040701 - Instituições sem fins lucrativos	Despacho Normativo n.º 17/2009	Quota anual	ADIRN-ASSOC P/ DESENV. INTEG. RIBATEJO NORTE	250,00 €	250,00 €	250,00 €	0.00	0.00	
040701 - Instituições sem fins lucrativos	Despacho Normativo n.º 17/2009	Quota anual	ASSOCIAÇÃO DAS UNIVERSIDADES LINGUA PORTUGUESA	1 500,00 €	1 500,00 €	1 500,00 €	0.00	0.00	
040701 - Instituições sem fins lucrativos	Despacho Normativo n.º 17/2009	Quota anual	TAGUS-Ass.p/o Desenv.Integrado Ribatejo Interior	300,00 €	300,00 €	300,00 €	0.00	0.00	
040701 - Instituições sem fins lucrativos	Despacho Normativo n.º 17/2009	Atribuição de subsídio	ESN TOMAR	6 000,00 €	6 000,00 €	6 000,00 €	0.00	0.00	
040701 - Instituições sem fins lucrativos	Despacho Normativo n.º 17/2009	Atribuição de subsídio	União Associativa de Estudantes do IPT	5 861,31 €	5 861,31 €	5 861,31 €	0.00	0.00	
040701 - Instituições sem fins lucrativos	Despacho Normativo n.º 17/2009	Atribuição de subsídio	Associação de Estudantes ESTA	600,54 €	600,54 €	600,54 €	0.00	0.00	

Tipo de Despesa	Disposições Legais	Finalidade	Entidade Beneficiária	Despesas Orçamentadas	Despesas Autorizadas	Despesas pagas	Despesas autorizadas e não pagas	Devolução de transferências/ subsídios ocorridos no exercicio	Obs.
040701 - Instituições sem fins lucrativos	Despacho Normativo n.º 17/2009	Atribuição de subsídio	Tuna Templária de Tomar	2 500,00 €	2 500,00 €	2 500,00 €	0.00	0.00	
040701 - Instituições sem fins lucrativos	Despacho Normativo n.º 17/2009	Quota anual	TAGUSVALLEY - Assoc. p/o Desenv. e Prom. do Tecnop	2 000,00 €	2 000,00 €	2 000,00 €	0.00	0.00	
040701 - Instituições sem fins lucrativos	Despacho Normativo n.º 17/2009	Atribuição de subsídio	Tuna Templária do Instituto Politécnico de Tomar	4 000,00 €	4 000,00 €	4 000,00 €	0.00	0.00	
040701 - Instituições sem fins lucrativos	Despacho Normativo n.º 17/2009	Quota de associado e extraordinárias	CONSELHO COORDENADOR DOS INST. SUPPOLITÉCNICOS	14 633,00 €	14 633,00 €	14 633,00 €	0.00	0.00	
040701 - Instituições sem fins lucrativos	Despacho Normativo n.º 17/2009	Quota anual	ENCORE	400,00 €	400,00 €	400,00 €	0.00	0.00	
040701 - Instituições sem fins lucrativos	Despacho Normativo n.º 17/2009	Quota anual	Conferencia de Rectores de las Universidades del Suroeste Europeu	3 000,00 €	3 000,00 €	3 000,00 €	0.00	0.00	
040701 - Instituições sem fins lucrativos	Despacho Normativo n.º 17/2009	Quota anual	ReCLes - Associação de Centro de Línguas do Ensino Superior em Portugal	350,00 €	350,00 €	350,00 €	0.00	0.00	
040701 - Instituições sem fins lucrativos	Despacho Normativo n.º 17/2009	Quota anual	Associação para o Pólo das Tecnologias de Informação. Comunicação e Eletrónica	1 500,00 €	1 500,00 €	1 500,00 €	0.00	0.00	
040701 - Instituições sem fins lucrativos	Despacho Normativo n.º 17/2009	Quota anual	Associação Portuguesa de Escolas de Cinema e Audiovisual (FECA)	250,00 €	250,00 €	250,00 €	0.00	0.00	
040802 - Outras	Despacho Normativo n.º 17/2009	Bolsa Erasmus Mundus	Mahym Amanova	16 250,00 €	16 250,00 €	16 250,00 €	0.00	0.00	
040802 - Outras	Despacho Normativo n.º 17/2009	Bolsa Erasmus Mundus	Santy Joy Fisher	16 250,00 €	16 250,00 €	16 250,00 €	0.00	0.00	
040802 - Outras	Despacho Normativo n.º 17/2009	Bolsa Erasmus Mundus	Charline Inês Foray	13 750,00 €	13 750,00 €	13 750,00 €	0.00	0.00	
040802 - Outras	Despacho Normativo n.º 17/2009	Bolsa 2020-1-PT01-KA107-077721	Anna Desinova	786,00 €	786,00 €	786,00 €	0.00	0.00	
040802 - Outras	Despacho Normativo n.º 17/2009	Bolsa 2020-1-PT01-KA107-077721	Kateryna Prudnikova	3 080,00 €	3 080,00 €	3 080,00 €	0.00	0.00	
040802 - Outras	Despacho Normativo n.º 17/2009	Bolsa SMS IN 2020-1-PT01-KA107-077721	Kateryna Prudnikova	963,00 €	963,00 €	963,00 €	0.00	0.00	
040802 - Outras	Despacho Normativo n.º 17/2009	Bolsa 2020-1-PT01-KA107-077721	Daryna Shakal	3 080,00 €	3 080,00 €	3 080,00 €	0.00	0.00	
040802 - Outras	Despacho Normativo n.º 17/2009	Bolsa SMS IN 2020-1-PT01-KA107-077721	Daryna Shakal	1 133,00 €	1 133,00 €	1 133,00 €	0.00	0.00	
040802 - Outras	Despacho Normativo n.º 17/2009	Bolsa 2020-1-PT01-KA107-077721	Alina Mokliak	3 080,00 €	3 080,00 €	3 080,00 €	0.00	0.00	
040802 - Outras	Despacho Normativo n.º 17/2009	Bolsa SMS IN 2020-1-PT01-KA107-077721	Alina Mokliak	1 162,00 €	1 162,00 €	1 162,00 €	0.00	0.00	
040802 - Outras	Despacho Normativo n.º 17/2009	Bolsa 2020-1-PT01-KA107-077721	Abelaziza Soares dos Santos Mandinga	4 220,00 €	4 220,00 €	4 220,00 €	0.00	0.00	
040802 - Outras	Despacho Normativo n.º 17/2009	Bolsa 2020-1-PT01-KA107-077721	Filipe Luís Bandeira Bonfim	1 940,00 €	1 940,00 €	1 940,00 €	0.00	0.00	
040802 - Outras	Despacho Normativo n.º 17/2009	Bolsa 2020-1-PT01-KA107-077721	Peregrino do Sacramento da Costa	1 940,00 €	1 940,00 €	1 940,00 €	0.00	0.00	
040802 - Outras	Despacho Normativo n.º 17/2009	Bolsa 2020-1-PT01-KA107-077721	Zhanna Bakshetsyan	1 940,00 €	1 940,00 €	1 940,00 €	0.00	0.00	
040802 - Outras	Despacho Normativo n.º 17/2009	Bolsa 2020-1-PT01-KA107-077721	Alzira Maria Rodrigues	1 940,00 €	1 940,00 €	1 940,00 €	0.00	0.00	
040802 - Outras	Despacho Normativo n.º 17/2009	Bolsa 2020-1-PT01-KA107-077721	Valizada Bahruz	4 220,00 €	4 220,00 €	4 220,00 €	0.00	0.00	
040802 - Outras	Despacho Normativo n.º 17/2009	Bolsa 2020-1-PT01-KA107-077721	Khalid Nazarov	4 220,00 €	4 220,00 €	4 220,00 €	0.00	0.00	
040802 - Outras	Despacho Normativo n.º 17/2009	Bolsa 2020-1-PT01-KA107-077721	Dariia Sytnyk	3 080,00 €	3 080,00 €	3 080,00 €	0.00	0.00	
040802 - Outras	Despacho Normativo n.º 17/2009	Bolsa SMS IN 2020-1-PT01-KA107-077721	Dariia Sytnyk	850,00 €	850,00 €	850,00 €	0.00	0.00	

Tipo de Despesa	Disposições Legais	Finalidade	Entidade Beneficiária	Despesas Orçamentadas	Despesas Autorizadas	Despesas pagas	Despesas autorizadas e não pagas	Devolução de transferências/ subsídios ocorridos no exercicio	Obs.
040802 - Outras	Despacho Normativo n.º 17/2009	Bolsa 2020-1-PT01-KA107-077721	Yelyzaveta Shevchenko	3 080,00 €	3 080,00 €	3 080,00 €	0.00	0.00	
040802 - Outras	Despacho Normativo n.º 17/2009	Bolsa SMS IN 2020-1-PT01-KA107-077721	Yelyzaveta Shevchenko	1 728,00 €	1 728,00 €	1 728,00 €	0.00	0.00	
040802 - Outras	Despacho Normativo n.º 17/2009	Bolsa 2020-1-PT01-KA107-077721	Suzy Ching Fong Batista	4 220,00 €	4 220,00 €	4 220,00 €	0.00	0.00	
040802 - Outras	Despacho Normativo n.º 17/2009	Bolsa 2020-1-PT01-KA107-077721	Benet Shala	3 760,00 €	3 760,00 €	3 760,00 €	0.00	0.00	
040802 - Outras	Despacho Normativo n.º 17/2009	Bolsa 2020-1-PT01-KA107-077721	Vasman Ivanov	3 930,00 €	3 930,00 €	3 930,00 €	0.00	0.00	
040802 - Outras	Despacho Normativo n.º 17/2009	Bolsa 2020-1-PT01-KA107-077721	Oksana Cherkas	3 080,00 €	3 080,00 €	3 080,00 €	0.00	0.00	
040802 - Outras	Despacho Normativo n.º 17/2009	Bolsa SMS IN 2020-1-PT01-KA107-077721	Oksana Cherkas	1 303,00 €	1 303,00 €	1 303,00 €	0.00	0.00	
040802 - Outras	Despacho Normativo n.º 17/2009	Bolsa 2020-1-PT01-KA107-077721	Timur Krutskikh	3 930,00 €	3 930,00 €	3 930,00 €	0.00	0.00	
040802 - Outras	Despacho Normativo n.º 17/2009	Bolsa 2020-1-PT01-KA107-077721	Alexandra Vebitkaia	3 930,00 €	3 930,00 €	3 930,00 €	0.00	0.00	
040802 - Outras	Despacho Normativo n.º 17/2009	Bolsa 2020-1-PT01-KA107 - 078038	Yanal Almokdad	3 080,00 €	3 080,00 €	3 080,00 €	0.00	0.00	
040802 - Outras	Despacho Normativo n.º 17/2009	Bolsa 2020-1-PT01-KA107-077721	Oleasea Gangan	1 650,00 €	1 650,00 €	1 650,00 €	0.00	0.00	
040802 - Outras	Despacho Normativo n.º 17/2009	Bolsa 2020-1-PT01-KA107 - 078038	Kholoud Atalah	1 650,00 €	1 650,00 €	1 650,00 €	0.00	0.00	
040802 - Outras	Despacho Normativo n.º 17/2009	Bolsa 2020-1-PT01-KA107-077721	Elvin Malikov	1 940,00 €	1 940,00 €	1 940,00 €	0.00	0.00	
040802 - Outras	Despacho Normativo n.º 17/2009	Bolsa 2020-1-PT01-KA107-077721	Laman Azizova	1 940,00 €	1 940,00 €	1 940,00 €	0.00	0.00	
040802 - Outras	Despacho Normativo n.º 17/2009	Bolsa 2020-1-PT01-KA107-077721	Abdulhakeem Eideh	1 650,00 €	1 650,00 €	1 650,00 €	0.00	0.00	
040802 - Outras	Despacho Normativo n.º 17/2009	Bolsa 2020-1-PT01-KA107 - 078038	Dalil Slahdji	1 395,00 €	1 395,00 €	1 395,00 €	0.00	0.00	
040802 - Outras	Despacho Normativo n.º 17/2009	Bolsa 2020-1-PT01-KA107 - 078038	Inés del Valle Assis	3 420,00 €	3 420,00 €	3 420,00 €	0.00	0.00	
040802 - Outras	Despacho Normativo n.º 17/2009	Bolsa 2020-1-PT01-KA107 - 078038	Zeina Haddad	1 970,00 €	1 970,00 €	1 970,00 €	0.00	0.00	
040802 - Outras	Despacho Normativo n.º 17/2009	Bolsa 2020-1-PT01-KA107 - 078038	Issam Ez Zahi	1 395,00 €	1 395,00 €	1 395,00 €	0.00	0.00	
040802 - Outras	Despacho Normativo n.º 17/2009	Bolsa 2020-1-PT01-KA107 - 078038	Ikram ES-Bata	1 395,00 €	1 395,00 €	1 395,00 €	0.00	0.00	
040802 - Outras	Despacho Normativo n.º 17/2009	Bolsa 2020-1-PT01-KA107 - 078038	Lúcio Pinto	1 940,00 €	1 940,00 €	1 940,00 €	0.00	0.00	
040802 - Outras	Despacho Normativo n.º 17/2009	Bolsa 2020-1-PT01-KA107 - 078038	Samar Kassis	1 650,00 €	1 650,00 €	1 650,00 €	0.00	0.00	
040802 - Outras	Despacho Normativo n.º 17/2009	Bolsa 2020-1-PT01-KA107-077721	Hossein Barani	1 940,00 €	1 940,00 €	1 940,00 €	0.00	0.00	
040802 - Outras	Despacho Normativo n.º 17/2009	Bolsa 2020-1-PT01-KA107-077721	Homa Maleki	1 940,00 €	1 940,00 €	1 940,00 €	0.00	0.00	
040802 - Outras	Despacho Normativo n.º 17/2009	Bolsa 2020-1-PT01-KA107-077721	Besiana Zeka	1 480,00 €	1 480,00 €	1 480,00 €	0.00	0.00	
040802 - Outras	Despacho Normativo n.º 17/2009	Bolsa 2020-1-PT01-KA107-077721	Era Sahtqjia	1 480,00 €	1 480,00 €	1 480,00 €	0.00	0.00	
040802 - Outras	Despacho Normativo n.º 17/2009	Bolsa Incoming	Debora Andrea Cerutti	3 500,00 €	3 500,00 €	3 500,00 €	0.00	0.00	âmbito do Proejto Highlands.3
040802 - Outras	Despacho Normativo n.º 17/2009	Bolsa 2020-1-PT01-KA107 - 078038	Hakima Nabti	2 825,00 €	2 825,00 €	2 825,00 €	0.00	0.00	
040802 - Outras	Despacho Normativo n.º 17/2009	Bolsa 2020-1-PT01-KA107 - 078038	LUIZ MIGUEL OOSTERBEEK	2 690,00 €	2 690,00 €	2 690,00 €	0.00	0.00	
040802 - Outras	Despacho Normativo n.º 17/2009	bolsas - 2022-1-PT01-KA131-HED-000052768	JORGE MORARJI DOS REMÉDIOS DIAS MASCARENHAS	820,00 €	820,00 €	820,00 €	0.00	0.00	
040802 - Outras	Despacho Normativo n.º 17/2009	STA 2021-1-PT01-KA131-HED-000003791	MARIA ISABEL VAZ PITACAS	1 060,00 €	1 060,00 €	1 060,00 €	0.00	0.00	Bolsa
040802 - Outras	Despacho Normativo n.º 17/2009	STT 2022-1-PT01-KA131-HED-000052768	MARIA ISABEL VAZ PITACAS	1 060,00 €	1 060,00 €	1 060,00 €	0.00	0.00	Bolsa