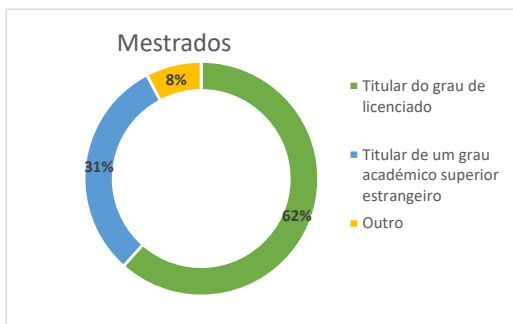
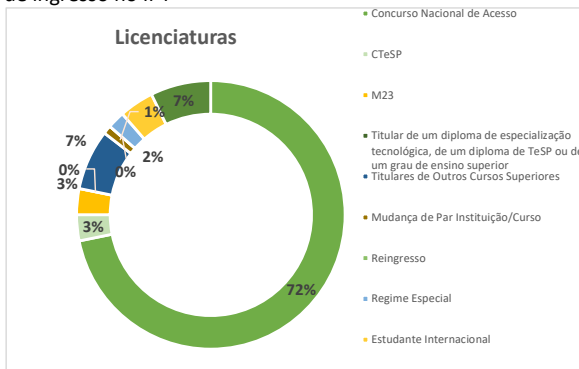
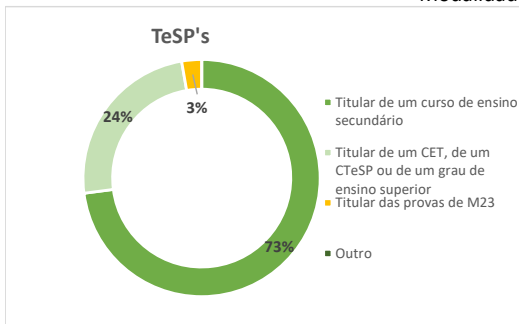
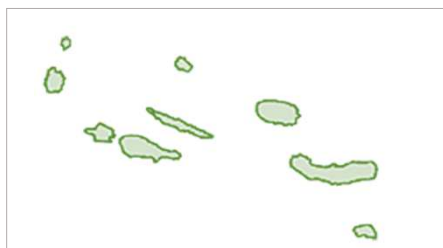


Os gráficos e tabelas que se apresentam são apenas relativas às respostas dos estudantes que responderam ao questionário, 151
O que corresponde a uma taxa de resposta de 43%

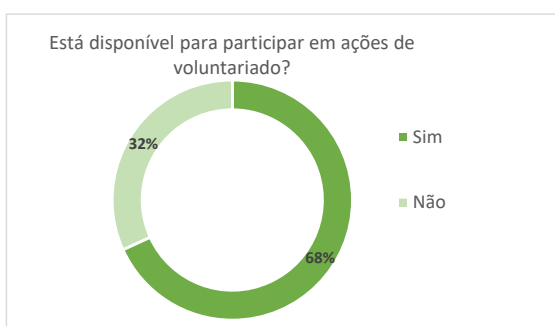
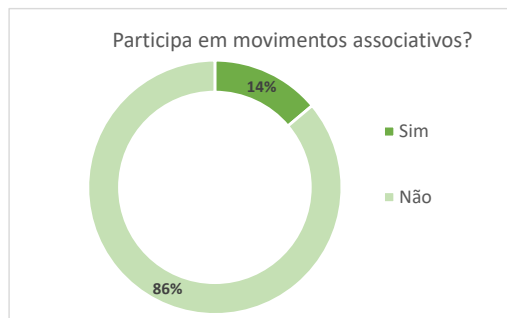
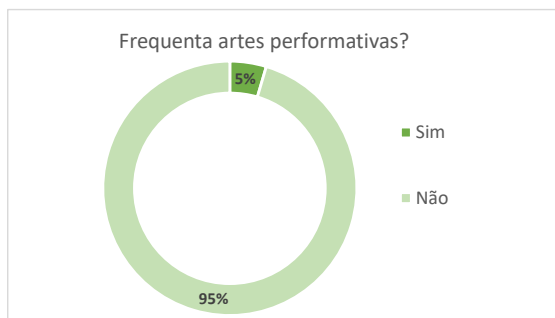
Modalidades de ingresso no IPT



Distrito de origem de residência dos novos alunos



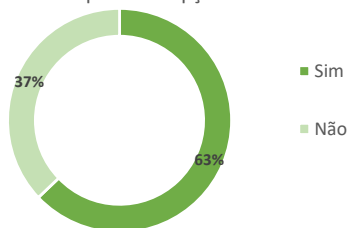
Residência dos novos alunos durante o ano letivo		N	%
Casa arrendada		18	12%
Casa de familiares		6	4%
Casa dos pais		44	29%
Casa Própria		15	10%
Quarto arrendado		35	23%
Residência de estudantes		33	22%
Total		151	100%



Como tomou conhecimento do IPT/Escolas?*		N	%
Em Feira de Educação e Formação em que o IPT esteve representado		6	2%
Em Feiras Inspiring Future (presenciais/virtuais)		13	5%
Através da Revista 'Fórum Estudante/ ou Forum Estudante Online		2	1%
Através da Revista 'Mais Superior'		0	0%
No Guia de 'Acesso Ensino Superior do Ministério da Educação'		33	13%
Na Comunicação social (jornal, rádio)		4	2%
Na Divulgação do IPT em Outdoors/Muppies		3	1%
Em Ações de Divulgação realizadas por docentes de cursos do IPT, nas Escolas Secundárias		3	1%
Site institucional do IPT		25	10%
Qualifica		1	0%
Futurália		19	8%
Academia de Verão IPT/ Forum Estudante - Tomar Emotional Academy		0	0%
Festa dos Tabuleiros		3	1%
Ações de divulgação Mais Superior		2	1%
Nas Redes Sociais (Facebook)		13	5%
Nas Redes Sociais (Instagram)		13	5%
Nas Redes Sociais (LinkedIn)		3	1%
Nas Redes Sociais (outra)		2	1%
Informação de amigos		1	0%
Informação de amigo/familiar que frequentou ou frequenta cursos no IPT		41	16%
Informação dos pais		33	13%
Informação dos professores do Ensino Secundário		16	6%
Informação proporcionada pelo Gabinete de Orientação da Escola Secundária SPO		2	1%
Ação de divulgação em dia de exame		1	0%
Bons Sons		0	0%
Feiras Internacionais		1	0%
Plataforma Estude em Portugal		3	1%
Outro		8	3%
Total		251	100%

* O aluno pode escolher mais do que uma opção.

O IPT foi primeira opção?



Razões para se candidatar ao IPT/Escolas*		N	%
Curso		125	44%
Média de Acesso		36	13%
Preço das propinas		16	6%
Proximidade de casa		57	20%
Qualidade do ensino		35	12%
Vinda de amigos/familiares		10	4%
Outro		2	1%
Total		281	100%

* O aluno pode escolher mais do que uma opção.

Quais as razões que determinaram a escolha deste curso?*		N	%
Conselho de amigos		15	6%
Conselho dos pais		16	6%
Conselho de professores		13	5%
Existência do curso na Escola Superior mais próxima de casa		22	8%
Média de entrada		16	6%
Saídas profissionais		76	29%
Vocação pessoal		101	39%
Outro		1	0%
Total		260	100%

* O aluno pode escolher mais do que uma opção.



Inquérito aos Novos Alunos 2023/24