**Unidade Curricular: SISTEMAS DIGITAIS****Curso:** Engenharia Informática**Ano:** 1^o**Regime:** Semestral (1^o)**Ano Lectivo:** 2010/2011**Carga Horária Total:** 160 horas**Horas de Contacto:** T:28; TP:42; OT:5;**Créditos:** 6 ECTS**Docentes:**

- *Docente Responsável: Prof. Adjunto Manuel Fernando Martins de Barros*
- *Parte Teórica: Prof. Adjunto Manuel Fernando Martins de Barros*
- *Parte Prática: Prof. Adjunto Manuel Fernando Martins de Barros*

Prof. Adjunto Raul Manuel Domingos Monteiro

Equiparado a Professor Adjunto Francisco José Alexandre Nunes

A - OBJECTIVOS

- Familiarizar os alunos com os conceitos essenciais da lógica digital, o domínio de *técnicas formais de especificação e representação de circuitos e sistemas digitais de pequena e média complexidade*, quer combinatórios, quer sequenciais síncronos. Neste contexto, serão estudados os sistemas de numeração e a manipulação matemática da Álgebra de Boole fazendo uso de expressões algébricas, tabelas de verdade e diagramas lógicos.
- Compreender e estudar o funcionamento dos circuitos integrados digitais (SSI e MSI) mais frequentes baseados em circuitos combinatórios, designadamente: somadores, comparadores, multiplexers, demultiplexers, decodificadores, codificadores de prioridade, etc.
- Analisar o funcionamento de dispositivos digitais bi-estáveis e utilizar estes dispositivos no projecto de circuitos sequenciais. Ilustrar e analisar circuitos síncronos e assíncronos no domínio do tempo.
- Estudar os métodos formais de especificação de circuitos sequenciais síncronos tais como, diagrama de estados, tabela de transição de estados e mapas de excitação e com base nestes realizar a síntese e análise de circuitos sequenciais. Estudar o funcionamento dos registos de deslocamento, dispositivos aritméticos e de memória.
- Conceber e realizar pequenos projectos que compreendem a análise, montagem e teste de circuitos lógicos e integrados.
- Explorar e utilizar as técnicas de projecto de sistemas digitais de pequena complexidade e as técnicas básicas de auxílio ao projecto baseado em simuladores.

- Introduzir, explorar e utilizar as técnicas de projecto de sistemas lógico-programáveis de média complexidade.

B - PROGRAMA RELATIVO À PARTE TEÓRICA:

1) Introdução.

- a) Organização da disciplina;
- b) Conceitos introdutórios;
- c) Quantidades digitais e analógicas – bits, níveis lógicos e sinais digitais;
- d) Operações e funções lógicas básicas;
- e) Circuitos digitais integrados.

2) Funções Lógicas

- a) Funções e expressões algébricas Booleanas;
- b) Leis, teoremas e postulados da Álgebra de Boole;
- c) Formas normalizadas das expressões booleanas e tabelas de verdade;
- d) Representação e minimização de funções booleanas;
- e) Mapas de Karnaugh, adjacência lógica e agrupamentos.

3) Simplificações de expressões lógicas

- a) Simplificação de expressões lógicas utilizando os Postulados da Álgebra de Boole;
- b) Simplificação de expressões lógicas utilizando os Mapas de Karnaugh.

4) Representação digital de informação

- a) Bases de numeração e conversão entre bases;
- b) Sistemas de numeração;
- c) Operações aritméticas nas diferentes bases;
- d) Códigos para representação de números com sinal (complemento para 1 e para 2);
- e) Códigos binários para representação de números decimais;
- f) BCD, Excesso-3, Código Grey e Código ASCII.

5) Circuitos digitais e famílias lógicas

- a) Famílias lógicas TTL; Família CMOS;
- b) Atraso de propagação das portas lógicas e factor de mérito;
- c) Detecção de falhas na realização de circuitos digitais
- d) Saídas em "Totem-Pole" e saídas em três estados.

**6) Circuitos Combinacionais de média complexidade**

- a) Concretização de lógica combinatória em circuitos lógicos;
- b) Multiplexers e demultiplexers;
- c) Comparadores lógicos;
- d) Circuitos aritméticos (somadores, substractores e multiplicadores);
- e) Codificadores e decodificadores;

7) Circuitos sequenciais básicos

- a) Comportamento sequencial de circuitos;
- b) Circuitos sequenciais Síncronos e Assíncronos;
- c) Elementos básicos: Latch NOR, NAND e Latch D;
- d) Flip-flops: JK, D e T;
- e) Máquinas de Moore e de Mealey;
- f) Sinal de relógio

8) Análise e projecto de circuitos sequenciais

- a) Análise e síntese de circuitos sequenciais;
- b) Circuitos auto-correctores;
- c) Projecto de circuitos sequenciais de baixa complexidade;
- d) Realização de circuitos sequenciais;

9) Contadores, Registos e Memórias

- a) Características adicionais e utilização dos registos de deslocamento;
- b) Contadores síncronos/assíncronos Incrementador/Decrementador;
- c) Contadores por pulsação ("Ripple Counters");
- d) Circuitos integrados contadores;
- e) Estrutura das memórias de semicondutores;
- f) Memórias só de leitura, ROMs; Memórias de acesso aleatório RAMs;
- g) Implementação com ROMs.

10) Dispositivos de Lógica Programável

- a) Introdução ao estudo de lógica programável;
- b) Dispositivos programáveis EPROM, FPLAs, PLAs, PALs;
- c) Implementação de circuitos combinatórios/sequenciais programáveis;
- d) Programação de PALs. Exemplos de aplicações;

PROGRAMA RELATIVO À PARTE PRÁTICA:

Pretende-se que os alunos implementem os seguintes trabalhos de laboratório:

- 1) Implementação de uma função lógica em laboratório.
- 2) Implementação de uma montagem com um conversor BCD de sete segmentos e um contador de 4 bits.
- 3) Implementação de um conversor BCD de sete segmentos com multiplexers.
- 4) Implementação de um conversor analógico digital (ADC).
- 5) Implementação de um contador com flip-flops J-K e do tipo D.
- 6) Implementação de um controlador lógico para um motor de passo utilizando flip-flops JK.
- 7) Programação de PALs.

C - MÉTODO DE AVALIAÇÃO:

A classificação final dos alunos é obtida com base nas seguintes elementos de avaliação:

Prova escrita – **12 Valores**

Trabalhos laboratoriais – **8 Valores** (parte prática Laboratorial)

- A avaliação da prova escrita faz-se através da realização de um *exame na época normal* ou opcionalmente através de um *exame na época de recurso*. É requerida a obtenção de um mínimo de 50% no exame.
- A classificação final do exame será convertida para uma escala de 0 até 12 valores.
- É requerida a obtenção de um mínimo de 50% na parte laboratorial. A classificação final na parte laboratorial será convertida para uma escala de 0 até 8 valores.
- Os alunos com uma nota inferior a 4 valores (em 8) na parte laboratorial serão excluídos da avaliação.
- Os alunos que não frequentarem pelo menos 2/3 das aulas de laboratório serão excluídos da avaliação.
- Os alunos devem trazer obrigatoriamente para as aulas de laboratório o enunciado do trabalho prático que se irá realizar nessa aula, haverá tolerância na primeira aula.
- Os alunos que se apresentem nas aulas de laboratório sem o enunciado do trabalho prático necessário terão falta nessa aula de laboratório.
- Os trabalhos de laboratório serão realizados em grupo. Cada grupo de alunos deverá ter um máximo de três alunos. Regra geral, deve ser elaborado e entregue obrigatoriamente um relatório no final da aula de laboratório em que a respectiva montagem foi executada.
- No início de cada aula de laboratório será entregue a cada grupo de alunos uma caixa com todo material necessário.
- Os alunos têm acesso ao laboratório, exceptuando nas horas em que o laboratório se encontra ocupado com aulas. Os alunos devem respeitar escrupulosamente as regras definidas para o

laboratório de sistemas digitais – sala I175. Os alunos são responsáveis pelo material que lhes for entregue.

E-learning: Os enunciados das fichas de laboratório, slides das aulas teóricas e outros recursos pedagógicos adicionais estão disponíveis *online* na plataforma de e-learning do IPT. Procurar em "Escola Superior de Tecnologia de Tomar" – "Licenciaturas"- "Engenharia Electrotécnica e de Computadores"- "Sistemas Digitais", ou então "click" directamente em:


<http://www.e-learning.ipt.pt/>

D - BIBLIOGRAFIA:

PRINCIPAL:

[1] – Manuel F.M. Barros – "*Sebenta de Sistemas Digitais*" em Português e disponível online.

[2] – Morgado Dias – "*Sistemas Digitais – Princípios e Prática*" – FCA Editora de Informática, Lda.



SECUNDÁRIA:

[3] – G. Arroz, J. Monteiro, A. Oliveira – "*Arquitectura de Computadores: dos Sistemas Digitais aos Microprocessadores*", IST Press, 2ª edição Julho 2009. (*Bibliografia Principal*)

[4] – L. Cuesta, G. Padilla – "*Electrónica Digital*", Mc Graw Hill

[5] – John Wakerly – "*Digital Design Principles and Practices*", Prentice Hall, 3rd edition, 2000.


[6] – Victor P. Nelson, H. Troy Nagle, Bill D. Carrol, J. David Irwin – "*Digital Logic Circuit Analysis and Design*", Prentice Hall, 1995.


[7] – A. Silva Pereira, Rogério Baldaia – "*Sistemas Digitais*", Porto Editora (Português).


ANEXOS:

- Exercícios resolvidos de (1) circuitos combinatórios e (2) de circuitos sequenciais;
- Outros apontamentos de apoio à disciplina fornecidos online.

Os Docentes Responsáveis:


(Prof. Adjunto Manuel Fernando Martins de Barros)


(Prof. Adjunto Raul Manuel Domingos Monteiro)


(Equiparado a Professor Adjunto Francisco José Alexandre Nunes)